



Prefeitura de
CAUCAIA

CERTIDÃO DE DIVULGAÇÃO POR MEIO ELETRÔNICO

Período: **1.º BIMESTRE de 2018 (janeiro/Fevereiro)**

Relatório: **Relatório Resumido de Execução Orçamentária - RREO**

Data da Publicação: **30 de Março de 2018**

<http://www.sefin.caucaia.ce.gov.br/index.php?page=informativo/informativoRelatorioLrf>

Certifico que o Relatório Resumido de Execução Orçamentária – RREO do primeiro bimestre de 2018 (janeiro/fevereiro), elaborado em conformidade com a LC 101/2000 e com a portaria da Secretaria do Tesouro Nacional, se encontra disponibilizado para consulta do público por intermédio de mídia através do endereço eletrônico de acesso: **http://www.sefincaucaia.com.br/downloads/pdf/rreo_1_bim_2018.pdf** sítio oficial da Secretaria de Finanças do município de Caucaia, atendendo desta forma ao que se encontra determinado pelo Art. 48 da LC. 101 de 04 de maio de 2000, pelo que firmamos a presente certificação informando que referida publicação permanecerá disponível no já identificado sítio em formato **pdf**, até o encerramento do exercício de 2017.

Prefeitura Municipal de Caucaia, em 30 de Março de 2018

Naumi Gomes de Amorim
Prefeito Municipal



Prefeitura de
CAUCAIA

CERTIDÃO DE DIVULGAÇÃO

Período: **1.º BIMESTRE de 2018 (janeiro/fevereiro)**

Relatório: **Relatório Resumido de Execução Orçamentária - RREO**

Data da Publicação: **30 de Março de 2018**

Certifico que o **Relatório Resumido de Execução Orçamentária – RREO do primeiro bimestre de 2018 (janeiro/fevereiro)**, elaborado em conformidade com a LC 101/2000 e com as portaria da Secretaria do Tesouro Nacional, foi afixado no flanelógrafo desta prefeitura, onde permanecerá afixado até 30 de maio de 2018, conforme estabelece a legislação vigente, art. 28, inciso X da Constituição Estadual e Acórdão do STJ – AC , Unân. Da 1ª T PUL. N.º DJ de 25/04/1994, Pag 9208 – Rec. Esp. 41.867-4, Relator Ministro Demócrito Reinaldo – Advs. Resato Donadio Munhoz e Pedro Orestes Serondo.

Prefeitura Municipal de Caucaia, em 30 de Março de 2018.

Naumi Gomes de Amorim
Prefeito Municipal

GOVERNO MUNICIPAL DE CAUCAIA

Relatório Resumido de Execução Orçamentária

Balanço Orçamentário

Orçamento Fiscal e da Seguridade Social

Período: Janeiro a Fevereiro de 2018/Bimestre: Janeiro e Fevereiro

RREO - Anexo 1 (LRF, Art. 52, inciso I, alíneas "a" e "b" do inciso II e §1º)

Em reais

Receitas Orçamentárias	Previsão Inicial	Previsão Atualizada (a)	Receitas Realizadas				Saldo (a-c)
			No Bimestre (b)	% (b/a)	Até Bimestre (c)	% (c/a)	
Receitas Orçamentárias							
Receitas (Exceto Intra-Orçamentárias) (I)	686.500.000,00	686.500.000,00	107.712.365,59	15,69	107.712.365,59	15,69	578.787.634,41
Receitas Correntes	624.291.150,00	624.291.150,00	107.556.365,59	17,23	107.556.365,59	17,23	516.734.784,41
Impostos, Taxas e Contribuições de Melhoria	77.090.150,00	77.090.150,00	12.216.184,75	15,85	12.216.184,75	15,85	64.873.965,25
Impostos	75.450.150,00	75.450.150,00	11.888.208,30	15,76	11.888.208,30	15,76	63.561.941,70
Taxas	1.640.000,00	1.640.000,00	327.976,45	20,00	327.976,45	20,00	1.312.023,55
Contribuições	61.100.000,00	61.100.000,00	7.914.975,57	12,95	7.914.975,57	12,95	53.185.024,43
Contribuições Sociais	20.200.000,00	20.200.000,00	3.212.118,84	15,90	3.212.118,84	15,90	16.987.881,16
Contribuição para o Custeio do Serviço de	40.900.000,00	40.900.000,00	4.702.856,73	11,50	4.702.856,73	11,50	36.197.143,27
Receita Patrimonial	15.225.000,00	15.225.000,00	2.200.674,56	14,45	2.200.674,56	14,45	13.024.325,44
Exploração do Patrimônio Imobiliário do	0,00	0,00	953,10	0,00	953,10	0,00	-953,10
Valores Mobiliários	14.875.000,00	14.875.000,00	2.040.864,76	13,72	2.040.864,76	13,72	12.834.135,24
Delegação de Serviços Públicos Mediante	350.000,00	350.000,00	158.856,70	45,39	158.856,70	45,39	191.143,30
Transferências Correntes	466.652.000,00	466.652.000,00	83.929.384,40	17,99	83.929.384,40	17,99	382.722.615,60
Transferências da União e de suas Entidades	178.614.000,00	178.614.000,00	27.342.508,10	15,31	27.342.508,10	15,31	151.271.491,90
Transferências dos Estados e do Distrito	101.513.000,00	101.513.000,00	17.281.875,32	17,02	17.281.875,32	17,02	84.231.124,68
Transferências de Instituições Privadas	525.000,00	525.000,00	0,00	0,00	0,00	0,00	525.000,00
Transferências de Outras Instituições Públicas	186.000.000,00	186.000.000,00	39.305.000,98	21,13	39.305.000,98	21,13	146.694.999,02
Outras Receitas Correntes	4.224.000,00	4.224.000,00	1.295.146,31	30,66	1.295.146,31	30,66	2.928.853,69
Multas Administrativas, Contratuais e Judiciais	1.318.000,00	1.318.000,00	460.443,42	34,94	460.443,42	34,94	857.556,58
Indenizações, Restituições e Ressarcimentos	2.641.000,00	2.641.000,00	670.994,14	25,41	670.994,14	25,41	1.970.005,86
Demais Receitas Correntes	265.000,00	265.000,00	163.708,75	61,78	163.708,75	61,78	101.291,25
Receitas de Capital	62.208.850,00	62.208.850,00	156.000,00	0,25	156.000,00	0,25	62.052.850,00
Operações de Crédito	43.563.000,00	43.563.000,00	0,00	0,00	0,00	0,00	43.563.000,00
Operações de Crédito Internas	23.563.000,00	23.563.000,00	0,00	0,00	0,00	0,00	23.563.000,00
Operações de Crédito Externas	20.000.000,00	20.000.000,00	0,00	0,00	0,00	0,00	20.000.000,00
Alienação de Bens	370.000,00	370.000,00	0,00	0,00	0,00	0,00	370.000,00
Alienação de Bens Móveis	370.000,00	370.000,00	0,00	0,00	0,00	0,00	370.000,00
Transferências de Capital	18.275.850,00	18.275.850,00	156.000,00	0,85	156.000,00	0,85	18.119.850,00
Transferências da União e de suas Entidades	13.483.850,00	13.483.850,00	0,00	0,00	0,00	0,00	13.483.850,00
Transferências dos Estados e do Distrito	4.792.000,00	4.792.000,00	156.000,00	3,26	156.000,00	3,26	4.636.000,00

GOVERNO MUNICIPAL DE CAUCAIA

Relatório Resumido de Execução Orçamentária

Balanço Orçamentário

Orçamento Fiscal e da Seguridade Social

Período: Janeiro a Fevereiro de 2018/Bimestre: Janeiro e Fevereiro

RRFO - Anexo 1 (LR Art. 52 inciso I alíneas "a" e "b" do inciso II e §1º)

Em reais

Receitas Orçamentárias	Previsão Inicial	Previsão Atualizada (a)	Receitas Realizadas				Saldo (a-c)
			No Bimestre (b)	% (b/a)	Até Bimestre (c)	% (c/a)	
Receitas (Intra-Orçamentárias) (II)	23.500.000,00	23.500.000,00	3.145.850,33	13,39	3.145.850,33	13,39	20.354.149,67
SubTotal das Receitas (III) = (I + II)	710.000.000,00	710.000.000,00	110.858.215,92	15,61	110.858.215,92	15,61	599.141.784,08
Operações de Crédito/Refinanciamento (IV)							
SubTotal com Refinanciamento (V) = (III + IV)	710.000.000,00	710.000.000,00	110.858.215,92	15,61	110.858.215,92	15,61	599.141.784,08
Déficit (VI)					0,00		
Total (VII) = (V + VI)	710.000.000,00	710.000.000,00	110.858.215,92		110.858.215,92		
Saldos de Exercícios Anteriores							
Recursos Arrecadado Exercícios Anteriores RPPS							
Superávit Financeiro Utilizado Créditos Adicionais							
Reabertura de Créditos Adicionais							

Despesas Orçamentárias	Dotação Inicial (d)	Dotação Atualizada (e)	Despesas Empenhadas		Saldo (g) = (e-f)	Despesas Liquidadas		Saldo (i) = (e-h)	Despesas Pagas Até o Bimestre (j)	Inscritas em Restos a Pagar Não Proc. (k)
			No Bimestre	Até o Bimestre (f)		No Bimestre	Até o Bimestre (h)			
Despesas Orçamentárias										
Despesas (Exceto Intra-Orçamentárias) (VIII)	693.565.710,00	694.046.710,00	283.320.550,69	283.320.550,69	410.726.159,31	76.563.829,66	76.563.829,66	617.482.880,34	67.283.034,84	
DESPESAS CORRENTES	503.404.612,00	504.500.582,00	274.466.888,60	274.466.888,60	230.033.693,40	70.355.446,51	70.355.446,51	434.145.135,49	64.893.182,72	
PESSOAL E ENCARGOS SOCIAIS	322.378.532,00	317.642.932,00	191.167.627,78	191.167.627,78	126.475.304,22	47.729.481,81	47.729.481,81	269.913.450,19	46.833.369,70	
JUROS E ENCARGOS DA DÍVIDA	840.000,00	830.000,00	0,00	0,00	830.000,00	0,00	0,00	830.000,00	0,00	
OUTRAS DESPESAS CORRENTES	180.186.080,00	186.027.650,00	83.299.260,82	83.299.260,82	102.728.389,18	22.625.964,70	22.625.964,70	163.401.685,30	18.059.813,02	
DESPESAS DE CAPITAL	172.212.215,00	171.597.245,00	8.853.662,09	8.853.662,09	162.743.582,91	6.208.383,15	6.208.383,15	165.388.861,85	2.389.852,12	
INVESTIMENTOS	164.337.715,00	163.749.345,00	7.357.787,72	7.357.787,72	156.391.557,28	4.999.333,01	4.999.333,01	158.750.011,99	1.180.801,98	
INVERSÕES FINANCEIRAS	545.000,00	545.000,00	0,00	0,00	545.000,00	0,00	0,00	545.000,00	0,00	
AMORTIZAÇÃO DA DÍVIDA	7.329.500,00	7.302.900,00	1.495.874,37	1.495.874,37	5.807.025,63	1.209.050,14	1.209.050,14	6.093.849,86	1.209.050,14	
Despesas (Intra-Orçamentárias) (IX)	23.301.500,00	22.820.500,00	12.733.352,95	12.733.352,95	10.087.147,05	3.615.309,80	3.615.309,80	19.205.190,20	1.769.670,39	
SubTotal das Despesas (X) = (VIII + IX)	710.000.000,00	710.000.000,00	296.053.903,64	296.053.903,64	420.813.306,36	80.179.139,46	80.179.139,46	636.688.070,54	69.052.705,23	
Amortização da Div./Refinanciamento (XI)										
SubTotal com Refinanciamento (XII) = (X + XI)	710.000.000,00	710.000.000,00	296.053.903,64	296.053.903,64	420.813.306,36	80.179.139,46	80.179.139,46	636.688.070,54	69.052.705,23	
Superávit (XIII)							30.679.076,46			
Total (XIV) = (XII + XIII)	710.000.000,00	710.000.000,00	296.053.903,64	296.053.903,64		80.179.139,46	110.858.215,92		69.052.705,23	
Reserva do RPPS	0,00	0,00								

Receitas Intra-Orçamentárias	Previsão Inicial	Previsão Atualizada (a)	Receitas Realizadas				Saldo (a-c)
			No Bimestre (b)	% (b/a)	Até Bimestre (c)	% (c/a)	
Receitas Orçamentárias							
Receitas (Intra-Orçamentárias) (II)	23.500.000,00	23.500.000,00	3.145.850,33	13,39	3.145.850,33	13,39	20.354.149,67
Receitas Correntes intra-orçamentária	23.500.000,00	23.500.000,00	3.145.850,33	13,39	3.145.850,33	13,39	20.354.149,67

GOVERNO MUNICIPAL DE CAUCAIA
Relatório Resumido de Execução Orçamentária

Balço Orçamentário

Orçamento Fiscal e da Seguridade Social

Período: Janeiro a Fevereiro de 2018/Bimestre: Janeiro e Fevereiro

RREO - Anexo 1 (LRF Art. 52 inciso I alíneas "a" e "b" do inciso II e §1º)


Em reais

Receitas Intra-Orçamentárias	Previsão Inicial	Previsão Atualizada (a)	Receitas Realizadas				Saldo (a-c)
			No Bimestre (b)	% (b/a)	Até Bimestre (c)	% (c/a)	
Receitas de Contribuições intra-orçamentária	23.500.000,00	23.500.000,00	3.145.850,33	13,39	3.145.850,33	13,39	20.354.149,67
Contribuições Sociais intra-orçamentária	23.500.000,00	23.500.000,00	3.145.850,33	13,39	3.145.850,33	13,39	20.354.149,67


Despesas Intra-Orçamentárias	Dotação Inicial (d)	Dotação Atualizada (e)	Despesas Empenhadas		Saldo (g) = (e-f)	Despesas Liquidadas		Saldo (i) = (e-h)	Despesas Pagas Até o Bimestre (j)	Inscritas em Restos a Pagar Não Proc. (k)
			No Bimestre	Até o Bimestre (f)		No Bimestre	Até o Bimestre (h)			
Despesas Orçamentárias										
Despesas (Intra-Orçamentárias) (IX)	23.301.500,00	22.820.500,00	12.733.352,95	12.733.352,95	10.087.147,05	3.615.309,80	3.615.309,80	19.205.190,20	1.769.670,39	
DESPESAS CORRENTES	20.471.500,00	19.990.500,00	12.733.352,95	12.733.352,95	7.257.147,05	3.615.309,80	3.615.309,80	16.375.190,20	1.769.670,39	
PESSOAL E ENCARGOS SOCIAIS	20.471.500,00	19.990.500,00	12.733.352,95	12.733.352,95	7.257.147,05	3.615.309,80	3.615.309,80	16.375.190,20	1.769.670,39	
DESPESAS DE CAPITAL	2.830.000,00	2.830.000,00	0,00	0,00	2.830.000,00	0,00	0,00	2.830.000,00	0,00	
INVESTIMENTOS	2.830.000,00	2.830.000,00	0,00	0,00	2.830.000,00	0,00	0,00	2.830.000,00	0,00	



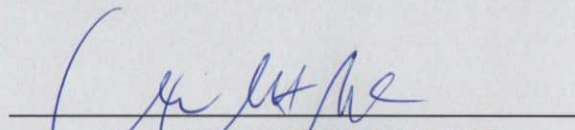
NAUMI GOMES DE AMORIM
PREFEITO MUNICIPAL



ACONTABIL CONTABILIDADE E SERVIÇOS S/S EPP
Contador - CRC 6888/O-5



GELMA MARIA LEITÃO BARROS
CONTROLADORA



MARCUS MOTA DE PAULA CAVALCANTE
SECRETÁRIO DE FINANÇAS

GOVERNO MUNICIPAL DE CAUCAIA

Relatório Resumido de Execução Orçamentária

Demonstrativo da Execução das Despesas por Função/Subfunção

Orçamento Fiscal e da Seguridade Social

Período: Janeiro a Fevereiro de 2018/Bimestre: Janeiro e Fevereiro

RRFO - Anexo 2 (LRF, Art. 52, inciso II, alínea "c")

Função/Subfunção	Dotação Inicial	Dotação Atualizada (a)	Despesas Empenhadas			Saldo(c) = (a-b)	Despesas Liquidadas			Saldo(e) = (a-d)	Fm reais Insc. Restos a Pagar Não Processados (f)
			No Bimestre	Até o Bimestre (b)	% (b / total b)		No Bimestre	Até o Bimestre (d)	% (d / total d)		
Despesas (Exceto Intra-Orçamentárias) (I)	693.565.710,00	694.046.710,00	283.320.550,69	283.320.550,69	95,70	410.726.159,31	76.563.829,66	76.563.829,66	95,49	617.482.880,34	
Legislativa	14.125.000,00	14.125.000,00	10.307.680,78	10.307.680,78	3,48	3.817.319,22	1.958.800,62	1.958.800,62	2,44	12.166.199,38	
Ação Legislativa	13.925.000,00	13.925.000,00	10.307.680,78	10.307.680,78	3,48	3.617.319,22	1.958.800,62	1.958.800,62	2,44	11.966.199,38	
Administração Geral	200.000,00	200.000,00	0,00	0,00	0,00	200.000,00	0,00	0,00	0,00	200.000,00	
Administração	73.533.217,00	74.771.867,00	22.337.983,49	22.337.983,49	7,55	52.433.883,51	10.269.804,44	10.269.804,44	12,81	64.502.062,56	
Administração Geral	65.673.747,00	67.784.097,00	21.929.558,49	21.929.558,49	7,41	45.854.538,51	10.199.449,44	10.199.449,44	12,72	57.584.647,56	
Controle Interno	7.000,00	7.000,00	0,00	0,00	0,00	7.000,00	0,00	0,00	0,00	7.000,00	
Tecnologia da Informação	1.333.000,00	1.333.000,00	89.850,00	89.850,00	0,03	1.243.150,00	14.950,00	14.950,00	0,02	1.318.050,00	
Formação de Recursos Humanos	105.500,00	105.500,00	0,00	0,00	0,00	105.500,00	0,00	0,00	0,00	105.500,00	
Administração de Receitas	3.485.000,00	2.313.800,00	34.200,00	34.200,00	0,01	2.279.600,00	2.850,00	2.850,00	0,00	2.310.950,00	
Comunicação Social	78.970,00	378.470,00	284.375,00	284.375,00	0,10	94.095,00	52.555,00	52.555,00	0,07	325.915,00	
Turismo	2.850.000,00	2.850.000,00	0,00	0,00	0,00	2.850.000,00	0,00	0,00	0,00	2.850.000,00	
Segurança Pública	150.000,00	150.000,00	0,00	0,00	0,00	150.000,00	0,00	0,00	0,00	150.000,00	
Policimento	150.000,00	150.000,00	0,00	0,00	0,00	150.000,00	0,00	0,00	0,00	150.000,00	
Assistência Social	13.428.510,00	14.086.110,00	7.587.571,93	7.587.571,93	2,56	6.498.538,07	2.036.401,53	2.036.401,53	2,54	12.049.708,47	
Administração Geral	4.995.260,00	6.970.260,00	5.035.873,47	5.035.873,47	1,70	1.934.386,53	1.354.966,33	1.354.966,33	1,69	5.615.293,67	
Assistência à Criança e ao Adolescente	1.481.050,00	1.735.450,00	953.229,01	953.229,01	0,32	782.220,99	207.186,24	207.186,24	0,26	1.528.263,76	
Assistência Comunitária	6.359.700,00	4.995.900,00	1.598.469,45	1.598.469,45	0,54	3.397.430,55	474.248,96	474.248,96	0,59	4.521.651,04	
Alimentação e Nutrição	592.500,00	384.500,00	0,00	0,00	0,00	384.500,00	0,00	0,00	0,00	384.500,00	
Previdência Social	39.352.117,00	39.352.117,00	11.925.066,80	11.925.066,80	4,03	27.427.050,20	6.317.732,45	6.317.732,45	7,88	33.034.384,55	
Administração Geral	3.149.915,00	3.569.915,00	1.775.066,80	1.775.066,80	0,60	1.794.848,20	689.517,53	689.517,53	0,86	2.880.397,47	
Previdência do Regime Estatutário	36.202.202,00	35.782.202,00	10.150.000,00	10.150.000,00	3,43	25.632.202,00	5.628.214,92	5.628.214,92	7,02	30.153.987,08	
Saúde	143.740.303,00	143.740.303,00	50.610.953,27	50.610.953,27	17,10	93.129.349,73	19.056.464,38	19.056.464,38	23,77	124.683.838,62	
Administração Geral	9.842.800,00	10.080.460,00	4.764.952,87	4.764.952,87	1,61	5.315.507,13	1.742.441,75	1.742.441,75	2,17	8.338.018,25	
Comunicação Social	25.000,00	25.000,00	0,00	0,00	0,00	25.000,00	0,00	0,00	0,00	25.000,00	
Assistência Comunitária	3.500.000,00	3.500.000,00	0,00	0,00	0,00	3.500.000,00	0,00	0,00	0,00	3.500.000,00	
Atenção Básica	59.414.305,00	53.960.046,00	18.757.925,49	18.757.925,49	6,34	35.202.120,51	7.511.831,84	7.511.831,84	9,37	46.448.214,16	
Assistência Hospitalar e Ambulatorial	60.491.030,00	65.528.129,00	24.384.215,27	24.384.215,27	8,24	41.143.913,73	8.705.458,02	8.705.458,02	10,86	56.822.670,98	
Suporte Profilático e Terapêutico	2.840.010,00	2.840.010,00	242.971,16	242.971,16	0,08	2.597.038,84	242.971,16	242.971,16	0,30	2.597.038,84	
Vigilância Sanitária	1.690.980,00	1.731.280,00	241.826,68	241.826,68	0,08	1.489.453,32	86.516,47	86.516,47	0,11	1.644.763,53	
Vigilância Epidemiológica	5.901.678,00	6.040.878,00	2.219.061,80	2.219.061,80	0,75	3.821.816,20	767.245,14	767.245,14	0,96	5.273.632,86	
Alimentação e Nutrição	34.500,00	34.500,00	0,00	0,00	0,00	34.500,00	0,00	0,00	0,00	34.500,00	
Trabalho	324.000,00	309.000,00	0,00	0,00	0,00	309.000,00	0,00	0,00	0,00	309.000,00	
Comunicação Social	20.000,00	20.000,00	0,00	0,00	0,00	20.000,00	0,00	0,00	0,00	20.000,00	
Empregabilidade	177.000,00	162.000,00	0,00	0,00	0,00	162.000,00	0,00	0,00	0,00	162.000,00	
Fomento ao Trabalho	127.000,00	127.000,00	0,00	0,00	0,00	127.000,00	0,00	0,00	0,00	127.000,00	

GOVERNO MUNICIPAL DE CAUCAIA

Relatório Resumido de Execução Orçamentária

Demonstrativo da Execução das Despesas por Função/Subfunção

Orçamento Fiscal e da Seguridade Social

Período: Janeiro a Fevereiro de 2018/Bimestre: Janeiro e Fevereiro

RREO - Anexo 2 (LRF, Art. 52, inciso II, alínea "c")

Função/Subfunção	Dotação Inicial	Dotação Atualizada (a)	Despesas Empenhadas			Saldo(c) = (a-b)	Despesas Liquidadas			Saldo(e) = (a-d)	Em reais
			No Bimestre	Até o Bimestre (b)	% (b / total b)		No Bimestre	Até o Bimestre (d)	% (d / total d)		Insc. Restos a Pagar Não Processados (f)
Educação	244.882.230,00	244.882.230,00	161.492.714,03	161.492.714,03	54,55	83.389.515,97	26.813.945,52	26.813.945,52	33,44	218.068.284,48	
Administração Geral	11.639.590,00	12.146.590,00	5.257.670,83	5.257.670,83	1,78	6.888.919,17	1.871.254,21	1.871.254,21	2,33	10.275.335,79	
Formação de Recursos Humanos	70.000,00	70.000,00	0,00	0,00	0,00	70.000,00	0,00	0,00	0,00	70.000,00	
Alimentação e Nutrição	7.696.000,00	7.357.000,00	60.933,70	60.933,70	0,02	7.296.066,30	0,00	0,00	0,00	7.357.000,00	
Ensino Fundamental	204.695.200,00	204.505.200,00	147.537.709,58	147.537.709,58	49,83	56.967.490,42	23.802.027,42	23.802.027,42	29,69	180.703.172,58	
Ensino Médio	2.094.500,00	2.794.500,00	2.434.287,18	2.434.287,18	0,82	360.212,82	255.581,69	255.581,69	0,32	2.538.918,31	
Ensino Superior	14.000,00	14.000,00	0,00	0,00	0,00	14.000,00	0,00	0,00	0,00	14.000,00	
Educação Infantil	15.212.940,00	14.996.940,00	6.202.112,74	6.202.112,74	2,09	8.794.827,26	885.082,20	885.082,20	1,10	14.111.857,80	
Educação de Jovens e Adultos	3.180.000,00	2.718.000,00	0,00	0,00	0,00	2.718.000,00	0,00	0,00	0,00	2.718.000,00	
Educação Especial	200.000,00	200.000,00	0,00	0,00	0,00	200.000,00	0,00	0,00	0,00	200.000,00	
Difusão do Conhecimento Científico e	80.000,00	80.000,00	0,00	0,00	0,00	80.000,00	0,00	0,00	0,00	80.000,00	
Cultura	1.675.000,00	1.620.400,00	0,00	0,00	0,00	1.620.400,00	0,00	0,00	0,00	1.620.400,00	
Difusão Cultural	1.675.000,00	1.620.400,00	0,00	0,00	0,00	1.620.400,00	0,00	0,00	0,00	1.620.400,00	
Direito da Cidadania	137.450,00	105.150,00	0,00	0,00	0,00	105.150,00	0,00	0,00	0,00	105.150,00	
Direitos Individuais, Coletivos e Difusos	137.450,00	105.150,00	0,00	0,00	0,00	105.150,00	0,00	0,00	0,00	105.150,00	
Urbanismo	86.464.380,00	86.363.380,00	10.987.954,15	10.987.954,15	3,71	75.375.425,85	6.707.967,42	6.707.967,42	8,37	79.655.412,58	
Infra-Estrutura Urbana	56.568.800,00	56.467.800,00	7.379.436,16	7.379.436,16	2,49	49.088.363,84	5.821.222,43	5.821.222,43	7,26	50.646.577,57	
Serviços Urbanos	29.310.580,00	29.310.580,00	3.608.517,99	3.608.517,99	1,22	25.702.062,01	886.744,99	886.744,99	1,11	28.423.835,01	
Recursos Hídricos	75.000,00	75.000,00	0,00	0,00	0,00	75.000,00	0,00	0,00	0,00	75.000,00	
Transporte Rodoviário	510.000,00	510.000,00	0,00	0,00	0,00	510.000,00	0,00	0,00	0,00	510.000,00	
Habituação	157.000,00	117.000,00	0,00	0,00	0,00	117.000,00	0,00	0,00	0,00	117.000,00	
Habituação Urbana	137.500,00	97.500,00	0,00	0,00	0,00	97.500,00	0,00	0,00	0,00	97.500,00	
Preservação e Conservação Ambiental	19.500,00	19.500,00	0,00	0,00	0,00	19.500,00	0,00	0,00	0,00	19.500,00	
Saneamento	5.820.000,00	5.084.000,00	0,00	0,00	0,00	5.084.000,00	0,00	0,00	0,00	5.084.000,00	
Infra-Estrutura Urbana	355.000,00	355.000,00	0,00	0,00	0,00	355.000,00	0,00	0,00	0,00	355.000,00	
Saneamento Básico Urbano	5.445.000,00	4.709.000,00	0,00	0,00	0,00	4.709.000,00	0,00	0,00	0,00	4.709.000,00	
Preservação e Conservação Ambiental	10.000,00	10.000,00	0,00	0,00	0,00	10.000,00	0,00	0,00	0,00	10.000,00	
Controle Ambiental	10.000,00	10.000,00	0,00	0,00	0,00	10.000,00	0,00	0,00	0,00	10.000,00	
Gestão Ambiental	2.136.090,00	2.136.090,00	411.196,94	411.196,94	0,14	1.724.893,06	147.273,40	147.273,40	0,18	1.988.816,60	
Administração Geral	1.043.590,00	1.190.990,00	411.196,94	411.196,94	0,14	779.793,06	147.273,40	147.273,40	0,18	1.043.716,60	
Serviços Urbanos	137.500,00	137.500,00	0,00	0,00	0,00	137.500,00	0,00	0,00	0,00	137.500,00	
Preservação e Conservação Ambiental	405.000,00	405.000,00	0,00	0,00	0,00	405.000,00	0,00	0,00	0,00	405.000,00	
Recursos Hídricos	80.000,00	62.600,00	0,00	0,00	0,00	62.600,00	0,00	0,00	0,00	62.600,00	
Turismo	470.000,00	340.000,00	0,00	0,00	0,00	340.000,00	0,00	0,00	0,00	340.000,00	
Ciência e Tecnologia	456.000,00	456.000,00	0,00	0,00	0,00	456.000,00	0,00	0,00	0,00	456.000,00	
Tecnologia da Informação	346.000,00	346.000,00	0,00	0,00	0,00	346.000,00	0,00	0,00	0,00	346.000,00	

GOVERNO MUNICIPAL DE CAUCAIA

Relatório Resumido de Execução Orçamentária

Demonstrativo da Execução das Despesas por Função/Subfunção

Orçamento Fiscal e da Seguridade Social

Período: Janeiro a Fevereiro de 2018/Bimestre: Janeiro e Fevereiro


RREO - Anexo 2 (LRF, Art. 52, inciso II, alínea "c")

Função/Subfunção	Dotação Inicial	Dotação Atualizada (a)	Despesas Empenhadas			Saldo(c) = (a-b)	Despesas Liquidadas			Saldo(e) = (a-d)	Em reais
			No Bimestre	Até o Bimestre (b)	% (b / total b)		No Bimestre	Até o Bimestre (d)	% (d / total d)		Insc. Restos a Pagar Não Processados (f)
Ensino Superior	110.000,00	110.000,00	0,00	0,00	0,00	110.000,00	0,00	0,00	0,00	110.000,00	
Agricultura	3.701.650,00	3.488.150,00	43.500,00	43.500,00	0,01	3.444.650,00	4.800,00	4.800,00	0,01	3.483.350,00	
Assistência Comunitária	50.000,00	89.000,00	43.500,00	43.500,00	0,01	45.500,00	4.800,00	4.800,00	0,01	84.200,00	
Ensino Profissional	69.000,00	69.000,00	0,00	0,00	0,00	69.000,00	0,00	0,00	0,00	69.000,00	
Saneamento Básico Rural	127.000,00	127.000,00	0,00	0,00	0,00	127.000,00	0,00	0,00	0,00	127.000,00	
Recursos Hídricos	75.000,00	75.000,00	0,00	0,00	0,00	75.000,00	0,00	0,00	0,00	75.000,00	
Promoção da Produção Vegetal	685.150,00	482.150,00	0,00	0,00	0,00	482.150,00	0,00	0,00	0,00	482.150,00	
Abastecimento	2.087.000,00	2.087.000,00	0,00	0,00	0,00	2.087.000,00	0,00	0,00	0,00	2.087.000,00	
Extensão Rural	291.500,00	291.500,00	0,00	0,00	0,00	291.500,00	0,00	0,00	0,00	291.500,00	
Reforma Agrária	317.000,00	267.500,00	0,00	0,00	0,00	267.500,00	0,00	0,00	0,00	267.500,00	
Indústria	222.000,00	222.000,00	0,00	0,00	0,00	222.000,00	0,00	0,00	0,00	222.000,00	
Promoção Industrial	222.000,00	222.000,00	0,00	0,00	0,00	222.000,00	0,00	0,00	0,00	222.000,00	
Comércio e Serviços	228.000,00	228.000,00	0,00	0,00	0,00	228.000,00	0,00	0,00	0,00	228.000,00	
Fomento ao Trabalho	153.000,00	153.000,00	0,00	0,00	0,00	153.000,00	0,00	0,00	0,00	153.000,00	
Turismo	75.000,00	75.000,00	0,00	0,00	0,00	75.000,00	0,00	0,00	0,00	75.000,00	
Comunicações	341.000,00	348.000,00	8.150,00	8.150,00	0,00	339.850,00	7.725,10	7.725,10	0,01	340.274,90	
Comunicação Social	93.000,00	100.000,00	7.700,00	7.700,00	0,00	92.300,00	7.700,00	7.700,00	0,01	92.300,00	
Preservação e Conservação Ambiental	48.000,00	48.000,00	0,00	0,00	0,00	48.000,00	0,00	0,00	0,00	48.000,00	
Telecomunicações	200.000,00	200.000,00	450,00	450,00	0,00	199.550,00	25,10	25,10	0,00	199.974,90	
Energia	17.824.380,00	17.824.380,00	4.600.000,00	4.600.000,00	1,55	13.224.380,00	1.327.591,41	1.327.591,41	1,66	16.496.788,59	
Energia Elétrica	17.824.380,00	17.824.380,00	4.600.000,00	4.600.000,00	1,55	13.224.380,00	1.327.591,41	1.327.591,41	1,66	16.496.788,59	
Transporte	300.000,00	300.000,00	11.707,48	11.707,48	0,00	288.292,52	2.792,92	2.792,92	0,00	297.207,08	
Transportes Coletivos Urbanos	27.000,00	27.000,00	0,00	0,00	0,00	27.000,00	0,00	0,00	0,00	27.000,00	
Transporte Rodoviário	273.000,00	273.000,00	11.707,48	11.707,48	0,00	261.292,52	2.792,92	2.792,92	0,00	270.207,08	
Desporto e Lazer	9.052.500,00	8.822.650,00	11.800,00	11.800,00	0,00	8.810.850,00	11.800,00	11.800,00	0,01	8.810.850,00	
Desporto Comunitário	9.000.500,00	8.770.650,00	11.800,00	11.800,00	0,00	8.758.850,00	11.800,00	11.800,00	0,01	8.758.850,00	
Lazer	52.000,00	52.000,00	0,00	0,00	0,00	52.000,00	0,00	0,00	0,00	52.000,00	
Encargos Especiais	17.566.000,00	17.566.000,00	2.984.271,82	2.984.271,82	1,01	14.581.728,18	1.900.730,47	1.900.730,47	2,37	15.665.269,53	
Refinanciamento da Dívida Interna	8.100.000,00	8.100.000,00	1.514.421,82	1.514.421,82	0,51	6.585.578,18	1.227.597,59	1.227.597,59	1,53	6.872.402,41	
Outros Encargos Especiais	9.466.000,00	9.466.000,00	1.469.850,00	1.469.850,00	0,50	7.996.150,00	673.132,88	673.132,88	0,84	8.792.867,12	
Reserva de Contingência	17.948.883,00	17.948.883,00	0,00	0,00	0,00	17.948.883,00	0,00	0,00	0,00	17.948.883,00	
Reserva de Contingência	17.948.883,00	17.948.883,00	0,00	0,00	0,00	17.948.883,00	0,00	0,00	0,00	17.948.883,00	
Despesas (Intra-Orçamentárias) (II)	23.301.500,00	22.820.500,00	12.733.352,95	12.733.352,95	4,30	10.087.147,05	3.615.309,80	3.615.309,80	4,51	19.205.190,20	
Total (III) (I + II)	710.000.000,00	710.000.000,00	296.053.903,64	296.053.903,64	100,00	420.813.306,36	80.179.139,46	80.179.139,46	100,00	636.688.070,54	


GOVERNO MUNICIPAL DE CAUCAIA
Relatório Resumido de Execução Orçamentária
Demonstrativo da Execução das Despesas por Função/Subfunção
Orçamento Fiscal e da Seguridade Social
Período: Janeiro a Fevereiro de 2018/Bimestre: Janeiro e Fevereiro

RREO - Anexo 2 (LRF, Art. 52, inciso II, alínea "c")


Em reais




NAUMI GOMES DE AMORIM
PREFEITO MUNICIPAL



ACONTABIL CONTABILIDADE E SERVIÇOS S/S EPP
Contador - CRC 6888/O-5



GELMA MARIA LEITÃO BARROS
CONTROLADORA



MARCUS MOTA DE PAULA CAVALCANTE
SECRETARIO DE FINANÇAS

GOVERNO MUNICIPAL DE CAUCAIA

Relatório Resumido de Execução Orçamentária

Demonstrativo da Receita Corrente Líquida

Orçamento Fiscal e da Seguridade Social

Período: Janeiro a Fevereiro de 2018/Bimestre: Janeiro e Fevereiro

RRFO - Anexo 3 (LRF, Art. 53, inciso I)

Especificação	Evolução da Receita Realizada nos Últimos 12 Meses												Total	Previsão
	Março/2017	Abril/2017	Maió/2017	Junho/2017	Julho/2017	Agosto/2017	Setembro/2017	Outubro/2017	Novembro/2017	Dezembro/2017	Janeiro/2018	Fevereiro/2018	(Últimos 12 Meses)	Atualizada do Exercício
Receitas Correntes (I)	46.797.359,00	50.594.612,11	47.650.971,98	49.589.813,73	45.023.325,75	52.743.917,10	49.990.921,73	46.437.853,90	44.781.501,73	74.766.818,30	50.167.490,56	65.263.427,58	523.808.013,47	524.291.150,00
Impostos, Taxas e Contribuições de Melhoria	3.329.821,01	6.895.890,26	4.881.455,54	6.380.850,71	6.935.788,45	7.082.392,37	6.115.235,58	5.093.232,12	5.639.713,05	14.232.063,36	5.540.118,22	6.676.066,53	78.802.627,20	77.090.150,00
IPTU	326.964,70	233.584,41	525.275,05	663.938,74	2.032.097,38	1.537.266,76	480.134,32	354.463,74	473.563,62	705.820,35	777.390,91	772.066,99	8.882.566,97	17.500.000,00
ISS	2.312.318,88	3.038.159,71	2.789.497,02	3.184.266,20	2.479.037,57	2.981.088,64	3.458.178,99	3.111.712,46	2.840.468,65	4.254.447,04	2.599.269,51	4.271.471,79	37.319.916,46	35.550.150,00
ITBI	489.518,37	237.558,72	541.209,48	330.530,33	313.765,79	472.868,08	451.939,27	318.268,55	399.719,49	356.630,12	530.140,37	318.848,62	4.760.997,19	5.400.000,00
IRRF	72.820,39	3.241.327,51	811.376,10	1.957.563,33	1.903.811,35	1.855.663,25	1.501.205,67	1.037.987,26	1.783.722,71	8.663.260,63	1.437.709,66	1.181.310,45	25.447.758,31	17.000.000,00
Outros Impostos, Taxas e Contribuições de Melhoria	128.198,67	145.259,91	214.097,89	244.552,11	207.076,36	235.505,64	223.777,33	270.800,11	142.238,58	251.905,22	195.607,77	132.368,68	2.391.388,27	1.640.000,00
Contribuições	2.224.674,33	6.361.224,94	2.143.488,56	3.966.464,78	5.221.613,45	3.731.441,04	3.891.320,41	3.783.754,32	3.797.083,44	5.178.589,78	4.115.317,74	3.799.657,83	48.214.630,62	61.100.000,00
Receita Patrimonial	1.384.177,82	682.667,00	1.301.624,86	1.004.552,84	1.293.019,68	1.197.074,81	1.381.470,26	607.477,28	1.438.960,10	1.033.794,52	1.462.619,18	738.055,39	13.525.493,74	15.225.000,00
Rendimentos de Aplicação Financeira	1.325.677,82	672.167,00	1.274.524,86	970.252,70	1.256.019,50	1.148.870,44	1.342.257,07	564.912,57	1.418.225,05	1.020.889,49	1.390.272,67	650.592,10	13.034.661,27	14.875.000,00
Outras Receitas Patrimoniais	58.500,00	10.500,00	27.100,00	34.300,14	37.000,18	48.204,37	39.213,19	42.564,71	20.735,05	12.905,03	72.346,51	87.463,29	490.832,47	350.000,00
Receita Agropecuária	0,00	0,00	0,00	0,00	0,00	0,00	0,00	0,00	0,00	0,00	0,00	0,00	0,00	0,00
Receita Industrial	0,00	0,00	0,00	0,00	0,00	0,00	0,00	0,00	0,00	0,00	0,00	0,00	0,00	0,00
Receita de Serviços	0,00	0,00	0,00	0,00	0,00	0,00	0,00	0,00	0,00	0,00	0,00	0,00	0,00	0,00
Transferências Correntes	39.360.958,76	36.213.409,92	38.702.881,63	37.665.791,10	30.920.403,78	39.532.378,65	37.734.517,70	35.678.342,76	33.119.359,12	53.257.064,65	38.419.158,39	53.384.778,55	473.989.045,01	466.652.000,00
Cota-Parte do FPM	5.969.206,82	7.191.879,32	8.157.945,80	7.519.306,96	5.807.346,37	6.586.224,10	5.530.209,90	6.267.306,29	6.446.363,42	8.621.923,45	7.872.460,03	10.291.767,39	86.261.939,85	81.600.000,00
Cota-Parte do ICMS	8.784.329,95	6.322.591,93	6.540.332,42	6.565.071,12	7.909.643,06	7.651.867,50	7.144.396,66	7.617.497,17	7.375.689,00	8.165.276,08	8.820.362,78	7.769.475,45	90.666.533,12	76.000.000,00
Cota-Parte do IPVA	1.607.730,41	1.420.182,19	1.390.378,77	1.264.288,51	414.594,40	308.254,62	271.483,20	266.761,47	170.924,68	215.516,17	1.585.559,51	2.908.254,33	11.823.928,26	9.920.000,00
Cota-Parte do ITR	590,71	1.356,48	526,98	572,37	4.223,41	646,54	1.387,80	37.748,18	3.293,88	2.598,92	3.630,17	2.169,76	58.745,20	60.000,00
Transferências da LC 87/1996	21.099,27	21.099,27	21.099,27	21.099,27	21.099,27	21.099,27	21.099,27	21.099,27	21.099,27	21.099,27	21.658,76	21.658,76	254.310,22	34.000,00
Transferências da LC 61/1989	16.980,63	20.504,16	19.238,62	19.343,21	21.729,74	20.333,96	21.719,05	27.409,96	22.381,77	30.880,34	178.085,31	218.162,33	616.769,08	2.500.000,00
Transferência do FUNDEB	12.166.295,36	11.084.765,60	11.993.909,27	11.547.071,54	10.912.528,09	11.581.828,07	9.991.779,35	10.896.843,85	10.847.122,61	13.163.375,02	0,00	6.673.095,19	120.858.613,95	130.000.000,00
Outras Transferências Correntes	10.794.725,61	10.151.030,97	10.579.450,50	10.729.038,12	5.829.239,44	13.362.124,59	14.752.442,47	10.543.676,57	8.232.484,49	23.036.395,40	19.937.401,83	25.500.195,34	163.448.205,33	166.538.000,00
Outras Receitas Correntes	497.727,08	441.419,99	621.521,39	572.154,30	652.500,39	1.200.630,23	868.377,78	1.275.047,42	786.386,02	1.065.305,99	630.277,03	664.869,28	9.276.216,90	4.224.000,00
Deduções (II)	3.579.260,50	7.320.564,23	3.537.974,88	4.947.108,07	5.881.954,51	4.524.698,78	4.363.501,10	4.525.842,61	4.485.315,73	6.062.866,07	5.412.527,33	5.674.144,05	60.315.757,86	62.201.000,00
Contribuição Servidor para o Plano de Previdência	299.273,03	4.325.041,68	312.070,62	1.869.171,86	3.046.227,39	1.607.013,64	1.765.442,00	1.678.278,25	1.677.365,42	2.651.407,31	1.744.449,25	1.467.669,59	22.443.410,04	20.200.000,00
Compensações Financ. entre Regimes Previdência	0,00	0,00	0,00	0,00	0,00	0,00	0,00	0,00	0,00	0,00	0,00	0,00	0,00	0,00
Dedução da Receita para Formação do FUNDEB	3.279.987,47	2.995.522,55	3.225.904,26	3.077.936,21	2.835.727,12	2.917.685,14	2.598.059,10	2.847.564,36	2.807.950,31	3.411.458,76	3.668.078,08	4.206.474,46	37.872.347,82	42.001.000,00
Receita Corrente Líquida (III) = (I - II)	43.218.098,50	43.274.047,88	44.112.997,10	44.642.705,66	39.141.371,24	48.219.218,32	45.627.420,63	41.912.011,29	40.296.186,00	68.703.952,23	44.754.963,23	59.589.283,53	563.492.255,61	562.090.150,00

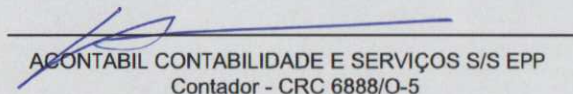
GOVERNO MUNICIPAL DE CAUCAIA
Relatório Resumido de Execução Orçamentária
Demonstrativo da Receita Corrente Líquida
Orçamento Fiscal e da Seguridade Social
Período: Janeiro a Fevereiro de 2018/Bimestre: Janeiro e Fevereiro

RRFO - Anexo 3 (LRF, Art. 53, inciso I)


Em reais




NAUMI GOMES DE AMORIM
PREFEITO MUNICIPAL



ACONTABIL CONTABILIDADE E SERVIÇOS S/S EPP
Contador - CRC 6888/O-5



GELMA MARIA LEITÃO BARROS
CONTROLADORA



MARCUS MOTA DE PAULA CAVALCANTE
SECRETARIO DE FINANÇAS

GOVERNO MUNICIPAL DE CAUCAIA

Relatório Resumido de Execução Orçamentária

Demonstrativo das Receitas e Despesas Previdenciárias do Regime Próprio de Previdência dos Servidores

Orçamento Fiscal e da Seguridade Social

Período: Janeiro a Fevereiro / Bimestre: Janeiro a Fevereiro de 2018

RREO - Anexo 4 (LRF, Art. 53, inciso II)

Em Reais

RECEITAS PREVIDENCIÁRIAS - RPPS	PLANO PREVIDENCIÁRIO		RECEITAS REALIZADAS	
	PREVISÃO INICIAL	PREVISÃO ATUALIZADA	Até o Bimestre	Até o Bimestre
			2018	2017
RECEITAS CORRENTES (I)	32.201.000,00	32.201.000,00	5.093.926,77	3.140.058,37
Receitas de Contribuições dos Segurados	20.200.000,00	20.200.000,00	3.212.118,84	398.021,74
Civil	20.200.000,00	20.200.000,00	3.212.118,84	398.021,74
Ativo	20.200.000,00	20.200.000,00	3.212.118,84	398.021,74
Inativo	0,00	0,00	0,00	0,00
Pensionista	0,00	0,00	0,00	0,00
Receitas de Contribuições Patronais	0,00	0,00	0,00	0,00
Civil	0,00	0,00	0,00	0,00
Ativo	0,00	0,00	0,00	0,00
Inativo				
Pensionista				
Em Regime de Parcelamento de Débitos	0,00	0,00	0,00	0,00
Receita Patrimonial	12.000.000,00	12.000.000,00	1.717.225,24	2.742.036,63
Receitas Imobiliárias	0,00	0,00	0,00	0,00
Receitas de Valores Mobiliários	12.000.000,00	12.000.000,00	1.717.225,24	2.742.036,63
Outras Receitas Patrimoniais	0,00	0,00	0,00	0,00
Receitas de Serviços	0,00	0,00		
Outras Receitas Correntes	1.000,00	1.000,00	164.582,69	0,00
Compensação Previdenciária do RGPS para o RPPS	0,00	0,00	0,00	0,00
Aportes Periódicos para Amortização de Déficit Atuarial do RPPS (II)	0,00	0,00	0,00	0,00
Demais Receitas Correntes	1.000,00	1.000,00	164.582,69	0,00
RECEITAS DE CAPITAL (III)	0,00	0,00	0,00	0,00
Alienação de Bens, Direitos e Ativos	0,00	0,00	0,00	0,00
Amortização de Empréstimos	0,00	0,00	0,00	0,00
Outras Receitas de Capital	0,00	0,00	0,00	0,00
TOTAL DAS RECEITAS PREVIDENCIÁRIAS - RPPS (IV) = (I + III - II)	32.201.000,00	32.201.000,00	5.093.926,77	3.140.058,37

GOVERNO MUNICIPAL DE CAUCAIA

Relatório Resumido de Execução Orçamentária

Demonstrativo das Receitas e Despesas Previdenciárias do Regime Próprio de Previdência dos Servidores

Orçamento Fiscal e da Seguridade Social

Período: Janeiro a Fevereiro / Bimestre: Janeiro a Fevereiro de 2018

RREO - Anexo 4 (LRF, Art. 53, inciso II)

Em Reais

DESPESAS PREVIDENCIÁRIAS - RPPS	DOTAÇÃO INICIAL	DOTAÇÃO ATUALIZADA	DESPESAS EMPENHADAS		DESPESAS LIQUIDADAS		INSCRITA EM RESTOS A PAGAR NÃO PROCESSADOS	
			Até o Bimestre 2018	Até o Bimestre 2017	Até o Bimestre 2018	Até o Bimestre 2017	Até o Bimestre 2018	Até o Bimestre 2017
ADMINISTRAÇÃO (V)	0,00	0,00	0,00	0,00	0,00	0,00	0,00	0,00
Despesas Correntes	0,00	0,00	0,00	0,00	0,00	0,00	0,00	0,00
Despesas de Capital	0,00	0,00	0,00	0,00	0,00	0,00	0,00	0,00
PREVIDÊNCIA (VI)	36.221.202,00	35.851.202,00	10.205.000,00	21.500.000,00	5.641.960,30	4.260.025,80	0,00	0,00
Benefícios - Civil	36.216.202,00	35.796.202,00	10.150.000,00	21.500.000,00	5.628.214,92	4.260.025,80	0,00	0,00
Aposentadorias	30.000.000,00	29.580.000,00	8.350.000,00	20.000.000,00	5.083.839,40	3.733.695,15	0,00	0,00
Pensões	6.000.000,00	6.000.000,00	1.800.000,00	1.500.000,00	544.375,52	526.330,65	0,00	0,00
Outros Benefícios Previdenciários	216.202,00	216.202,00	0,00	0,00	0,00	0,00	0,00	0,00
Outras Despesas Previdenciárias	5.000,00	55.000,00	55.000,00	0,00	13.745,38	0,00	0,00	0,00
Compensação Previdenciária do RPPS para o RGPS	5.000,00	55.000,00	55.000,00	0,00	13.745,38	0,00	0,00	0,00
Demais Despesas Previdenciárias								
TOTAL DAS DESPESAS PREVIDENCIÁRIAS - RPPS (VII) = (V + VI)	36.221.202,00	35.851.202,00	10.205.000,00	21.500.000,00	5.641.960,30	4.260.025,80	0,00	0,00
RESULTADO PREVIDENCIÁRIO (VIII) = (IV - VII)	-4.020.202,00	-3.650.202,00	-5.111.073,23	-18.359.941,63	-548.033,53	-1.119.967,43		

GOVERNO MUNICIPAL DE CAUCAIA

Relatório Resumido de Execução Orçamentária

Demonstrativo das Receitas e Despesas Previdenciárias do Regime Próprio de Previdência dos Servidores


Orçamento Fiscal e da Seguridade Social


Período: Janeiro a Fevereiro / Bimestre: Janeiro a Fevereiro de 2018


RREO - Anexo 4 (LRF, Art. 53, inciso II)


Em Reais

Recursos RPPS Arrecadados em Exercícios Anteriores		PREVISÃO ORÇAMENTÁRIA	
Valor			
Reserva Orçamentária do RPPS		PREVISÃO ORÇAMENTÁRIA	
Valor			
Aportes de Recursos para o Plano Previdenciário do RPPS		APORTES REALIZADOS	
Plano de Amortização - Contribuição Patronal Suplementar			
Plano de Amortização - Aporte Periódico de Valores Predefinidos			
Outros Aportes para o RPPS			
Recursos para Cobertura de Déficit Financeiro			
Bens e Direitos do RPPS	PERÍODO DE REFERÊNCIA		
	2018	2017	
Caixa e Equivalentes de Caixa	178.855.212,61		176.516.075,19
Investimentos e Aplicações			
Outros Bens e Direitos			


 NAUMI GOMES DE AMORIM
 PREFEITO MUNICIPAL


 ACONTABIL CONTABILIDADE E SERVIÇOS S/S EPP
 Contador - CRC 6888/O-5


 GELMA MARIA LEITÃO BARROS
 CONTROLADORA


 MARCUS MOTA DE PAULA CAVALCANTE
 SECRETARIO DE FINANÇAS

GOVERNO MUNICIPAL DE CAUCAIA
 Relatório Resumido de Execução Orçamentária
Demonstrativo do Resultado Primário e Nominal
 Orçamento Fiscal e da Seguridade Social
 Período: Janeiro a Fevereiro de 2018/Bimestre: Janeiro e Fevereiro

RRFO - Anexo 6 (LRF, Art. 53, inciso III)

Em reais

Receitas Primárias	Previsão Atualizada	Até o Bimestre 2018
		Receitas Realizadas (a)
Receitas Correntes (I)	624.291.150,00	107.696.821,60
Impostos, Taxas e Contribuições de Melhoria	77.090.150,00	12.216.184,75
IPTU	17.500.000,00	1.549.457,90
ISS	35.550.150,00	6.870.741,30
ITBI	5.400.000,00	848.988,99
IRRF	17.000.000,00	2.619.020,11
Outros Impostos, Taxas e Contribuições de Melhoria	1.640.000,00	327.976,45
Contribuições	61.100.000,00	7.914.975,57
Receitas Previdenciárias	20.200.000,00	3.212.118,84
Outras Receitas de Contribuições	40.900.000,00	4.702.856,73
Receita Patrimonial	15.225.000,00	2.341.130,57
Aplicações Financeiras (II)	14.875.000,00	2.181.320,77
Outras Receitas Patrimoniais	350.000,00	159.809,80
Transferências Correntes	466.652.000,00	83.929.384,40
Cota-Parte do FPM	81.600.000,00	14.531.382,04
Cota-Parte do ICMS	76.000.000,00	13.271.870,62
Cota-Parte do IPVA	9.920.000,00	3.595.051,11
Cota-Parte do ITR	60.000,00	4.639,97
Transferências da LC 87/1996	-34.000,00	34.654,02
Transferências da LC nº 61/1989	2.500.000,00	396.247,64
Transferências do FUNDEB	0,00	0,00
Outras Transferências Correntes	296.606.000,00	52.095.539,00
Demais Receitas Correntes	4.224.000,00	1.295.146,31
Outras Receitas Financeiras (III)	0,00	0,00
Receitas Correntes Restantes	4.224.000,00	1.295.146,31
Receitas Primárias Correntes (IV) = (I - II - III)	609.416.150,00	105.515.500,83
Receitas de Capital (V)	62.208.850,00	156.000,00
Operações de Crédito (VI)	43.563.000,00	0,00
Amortização de Empréstimos (VII)	0,00	0,00
Alienação de Bens	370.000,00	0,00
Receitas de Alienação de Investimentos Temporários (VIII)		
Receitas de Alienação de Investimentos Permanentes (IX)		
Outras Alienações de Bens	370.000,00	0,00
Transferências de Capital	18.275.850,00	156.000,00
Convênios	0,00	0,00
Outras Transferências de Capital	18.275.850,00	156.000,00

GOVERNO MUNICIPAL DE CAUCAIA
 Relatório Resumido de Execução Orçamentária
Demonstrativo do Resultado Primário e Nominal
 Orçamento Fiscal e da Seguridade Social
 Período: Janeiro a Fevereiro de 2018/Bimestre: Janeiro e Fevereiro

RREO - Anexo 6 (LRF, Art. 53, inciso III)

Em reais

Receitas Primárias	Previsão Atualizada	Até o Bimestre 2018					
		Receitas Realizadas (a)					
Outras Receitas de Capital	0,00	0,00					
Outras Receitas de Capital Não Primárias (X)							
Outras Receitas de Capital Primárias	0,00	0,00					
Receitas Primárias de Capital (XI) = (V - VI - VII - VIII - IX - X)	18.645.850,00	156.000,00					
Receita Primária Total (XII) = (IV + XI)	628.062.000,00	105.671.500,83					
Despesas Primárias	Dotação Atualizada	Despesas Empenhadas	Despesas Liquidadas	Despesas Pagas (a)	Restos a Pagar Processados Pagos (b)	Restos a Pagar Não Processados	
						Liquidados	Pagos (c)
Despesas Primárias							
Despesas Correntes (XIII)	524.491.082,00	287.200.241,55	73.970.756,31	66.662.853,11	24.559.413,20	1.907.472,79	1.555.300,73
Pessoal e Encargos Sociais	337.633.432,00	203.900.980,73	51.344.791,61	48.603.040,09	3.920.094,90		
Juros e Encargos da Dívida (XIV)	830.000,00	0,00	0,00	0,00	0,00		
Outras Despesas Correntes	186.027.650,00	83.299.260,82	22.625.964,70	18.059.813,02	20.639.318,30	1.907.472,79	1.555.300,73
Despesas Primárias Correntes (XV) = (XIII - XIV)	523.661.082,00	287.200.241,55	73.970.756,31	66.662.853,11	24.559.413,20	1.907.472,79	1.555.300,73
Despesas de Capital (XVI)	174.427.245,00	8.853.662,09	6.208.383,15	2.389.852,12	3.120.254,19	1.466.276,61	721.746,63
Investimentos	166.579.345,00	7.357.787,72	4.999.333,01	1.180.801,98	3.120.254,19	1.466.276,61	721.746,63
Inversões Financeiras	545.000,00	0,00	0,00	0,00	0,00		
Concessão de Empréstimo (XVII)							
Aquisição de Título de Capital Já Integralizado (XVIII)							
Aquisição de Título de Crédito (XIX)							
Demais Inversões Financeiras	545.000,00	0,00	0,00	0,00	0,00		
Amortização da Dívida (XX)	7.302.900,00	1.495.874,37	1.209.050,14	1.209.050,14	0,00		
Despesas Primárias de Capital (XXI) = (XVI - XVII - XVIII - XIX - XX)	167.124.345,00	7.357.787,72	4.999.333,01	1.180.801,98	3.120.254,19	1.466.276,61	721.746,63
Reserva de Contingência (XXII)	17.948.883,00						
Despesas Primária Total (XXIII) = (XV + XXI + XXII)	708.734.310,00	294.558.029,27	78.970.089,32	67.843.655,09	27.679.667,39	3.373.749,40	2.277.047,36
Resultado Primário - Acima da Linha (XXIV) = [XIIa - (XXIIIa + XXIIIb + XXIIIc)]		7.559.130,99					
Meta Fiscal Para o Resultado Primário					Valor Corrente		
Meta fixada no Anexo de Metas Fiscais da LDO para o exercício de referência					0,00		

GOVERNO MUNICIPAL DE CAUCAIA
 Relatório Resumido de Execução Orçamentária
Demonstrativo do Resultado Primário e Nominal
 Orçamento Fiscal e da Seguridade Social
 Período: Janeiro a Fevereiro de 2018/Bimestre: Janeiro e Fevereiro

RRFO - Anexo 6 (LRF, Art. 53, inciso III)

		Em reais
Juros Nominais		Valor Incorrido
JUROS E ENCARGOS ATIVOS (XXV)		
JUROS E ENCARGOS PASSIVOS (XXVI)		
RESULTADO NOMINAL - Acima da Linha (XXVII) = XXIV + (XXV - XXVI)		7.559.130,99
Meta Fiscal Para o Resultado Nominal		Valor Corrente
Meta fixada no Anexo de Metas Fiscais da LDO para o exercício de referência		0,00

CÁLCULO DO RESULTADO NOMINAL	Saldo	
	Em 31/Dez/2017 (a)	Até o Fevereiro (b)
DÍVIDA CONSOLIDADA (XXVIII)	59.810.698,11	58.583.100,52
DEDUÇÕES (XXIX)	0,00	26.543.478,61
Disponibilidade de Caixa	-9.624.377,55	26.543.478,61
Disponibilidade de Caixa Bruta	67.452.276,22	77.041.561,64
(-) Restos a Pagar Processados (XXX)	77.076.653,77	50.498.083,03
Demais Haveres Financeiros	0,00	0,00
DÍVIDA CONSOLIDADA LÍQUIDA (XXXI) = (XXVIII - XXIX)	59.810.698,11	32.039.621,91
RESULTADO NOMINAL - Abaixo da Linha (XXXII) = (XXXIa - XXXIb)		27.771.076,20


Ajuste Metodológico	Até o Bimestre
VARIAÇÃO SALDO RPP = (XXXIII) = (XXXa - XXXb)	26.578.570,74
RECEITA DE ALIENAÇÃO DE INVESTIMENTOS PERMANENTES (IX)	0,00
PASSIVOS RECONHECIDOS NA DC (XXXIV)	
OUTROS AJUSTES (XXXV)	
RESULTADO NOMINAL AJUSTADO - Abaixo da Linha (XXXVI) = (XXXII - XXXIII - IX + XXXIV + XXXV)	1.192.505,46

Informações Adicionais	Previsão Orçamentária
Saldo de Exercícios Anteriores	
Recursos Arrecadados em Exercícios Anteriores - RPPS	
Superávit Financeiro Utilizado para Abertura e Reabertura de Créditos Adicionais	
Reserva Orçamentária do RPPS	

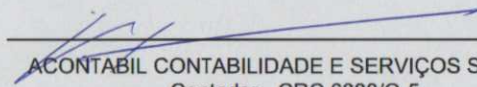
GOVERNO MUNICIPAL DE CAUCAIA
Relatório Resumido de Execução Orçamentária
Demonstrativo do Resultado Primário e Nominal
Orçamento Fiscal e da Seguridade Social
Período: Janeiro a Fevereiro de 2018/Bimestre: Janeiro e Fevereiro

RRFO - Anexo 6 (LRF, Art. 53, inciso III)


Em reais




NAUMI GOMES DE AMORIM
PREFEITO MUNICIPAL



ACONTABIL CONTABILIDADE E SERVIÇOS S/S EPP
Contador - CRC 6888/O-5



GELMA MARIA LEITÃO BARROS
CONTROLADORA



MARCUS MOTA DE PAULA CAVALCANTE
SECRETARIO DE FINANÇAS

GOVERNO MUNICIPAL DE CAUCAIA

Relatório Resumido de Execução Orçamentária

Restos a Pagar por Poder e Órgão

Orçamento Fiscal e da Seguridade Social

Período: Janeiro a Fevereiro de 2018/Bimestre: Janeiro e Fevereiro

RREO - Anexo 7 (LRF, Art. 53, inciso V)

PODER/ÓRGÃO	RESTOS A PAGAR PROCESSADOS E NÃO PROCESSADOS LIQUIDADOS EM EXERCÍCIOS ANTERIORES					RESTOS A PAGAR NÃO PROCESSADOS						Saldo l = (e + k)
	INSCRITOS		Pagos (c)	Cancelados (d)	Saldo e = (a+b) - (c+d)	INSCRITOS		Liquidados (h)	Pagos (i)	Cancelados (j)	Saldo k = (f+g) - (i+j)	
	Em Exercícios Anteriores (a)	Em 31 de Dezembro de 2017 (b)				Em Exercícios Anteriores (f)	Em 31 de Dezembro de 2017 (g)					
RESTOS A PAGAR (EXCETO INTRA-ORÇAMENTÁRIOS) (I)	45.608.237,24	28.980.412,47	25.468.157,37	0,00	49.120.492,34	8.894,94	5.815.672,91	3.373.749,40	2.277.047,36	0,00	3.547.520,49	52.668.012,83
PODER EXECUTIVO	45.608.237,24	28.980.412,47	25.468.157,37	0,00	49.120.492,34	8.894,94	5.815.328,02	3.373.462,39	2.276.760,35	0,00	3.547.462,61	52.667.954,95
GABINETE DO PREFEITO	146.132,66	73.049,54	67.559,54	0,00	151.622,66	0,00	4.450,00	0,00	0,00	0,00	4.450,00	156.072,66
GABINETE DO VICE-PREFEITO	17.999,05	49.527,28	49.527,28	0,00	17.999,05	0,00	1.600,00	0,00	0,00	0,00	1.600,00	19.599,05
PROCURADORIA GERAL DO MUNICÍPIO	275.436,57	32.657,98	31.545,22	0,00	276.549,33	0,00	2.600,00	2.600,00	0,00	0,00	2.600,00	279.149,33
SECRETARIA MUNICIPAL DE FINANÇAS, PLANEJAMENTO E ORÇAMENTO	392.048,46	275.445,83	225.811,77	0,00	441.682,52	0,00	18.700,00	0,00	0,00	0,00	18.700,00	460.382,52
SECRETARIA MUNICIPAL DE SAÚDE	7.301.185,17	11.050.331,97	9.519.125,63	0,00	8.832.391,51	0,00	3.095.031,46	1.833.431,56	1.391.505,32	0,00	1.703.526,14	10.535.917,65
SECRETARIA MUNICIPAL DE DESENVOLVIMENTO SOCIAL	383.443,93	453.073,73	394.544,92	0,00	441.972,74	0,00	72.848,35	43.296,35	43.296,35	0,00	29.552,00	471.524,74
SECRETARIA MUNICIPAL DE EDUCAÇÃO	28.063.304,09	10.549.967,53	9.072.782,17	0,00	29.540.489,45	6.827,10	1.520.398,33	1.227.859,78	595.183,98	0,00	932.041,45	30.472.530,90
SECRETARIA MUNICIPAL DE INFRAESTRUTURA	2.029.324,74	2.025.504,40	1.845.540,62	0,00	2.209.288,52	0,00	5.500,00	8.100,00	0,00	0,00	5.500,00	2.214.788,52
SECRETARIA MUNICIPAL DE AGRICULTURA, PECUÁRIA E PESCA	38.599,03	199.599,52	199.599,52	0,00	38.599,03	0,00	108.233,78	10.500,00	10.500,00	0,00	97.733,78	136.332,81
AGÊNCIA DE DESENVOLVIMENTO DO MUNICÍPIO DE CAUCAIA S.A.	55.672,58	16.794,74	16.794,74	0,00	55.672,58	0,00	2.800,00	0,00	0,00	0,00	2.800,00	58.472,58
SECRETARIA MUNICIPAL DE ADMINISTRAÇÃO E RECURSOS HUMANOS	157.741,63	63.030,33	62.863,13	0,00	157.908,83	0,00	2.600,00	8.800,00	0,00	0,00	2.600,00	160.508,83
ASSESSORIA DE COMUNICAÇÃO E CERIMONIAL	14.781,01	202.023,49	202.023,49	0,00	14.781,01	0,00	1.700,00	0,00	0,00	0,00	1.700,00	16.481,01
CONTROLADORIA E OUVIDORIA GERAL DO MUNICÍPIO	73.832,43	23.003,02	17.705,09	0,00	79.130,36	0,00	2.600,00	2.600,00	0,00	0,00	2.600,00	81.730,36
SECRETARIA DE TURISMO	0,00	0,00	0,00	0,00	0,00	0,00	0,00	0,00	0,00	0,00	0,00	0,00
SECRETARIA DE TRANSPORTE	0,00	0,00	0,00	0,00	0,00	0,00	0,00	0,00	0,00	0,00	0,00	0,00
SECRETARIA MUNICIPAL DE SEGURANÇA URBANA E TECNOLOGIA	76.783,93	174.336,27	161.973,59	0,00	89.146,61	2.067,84	2.600,00	6.449,94	0,00	0,00	4.667,84	93.814,45

GOVERNO MUNICIPAL DE CAUCAIA

Relatório Resumido de Execução Orçamentária

Restos a Pagar por Poder e Órgão

Orçamento Fiscal e da Seguridade Social

Período: Janeiro a Fevereiro de 2018/Bimestre: Janeiro e Fevereiro

RREO - Anexo 7 (LRF, Art. 53, inciso V)

PODER/ÓRGÃO	RESTOS A PAGAR PROCESSADOS E NÃO PROCESSADOS LIQUIDADOS EM EXERCÍCIOS ANTERIORES					RESTOS A PAGAR NÃO PROCESSADOS						Saldo l = (e + k)
	INSCRITOS		Pagos (c)	Cancelados (d)	Saldo e = (a+b) - (c+d)	INSCRITOS		Liquidados (h)	Pagos (i)	Cancelados (j)	Saldo k = (f+g) - (i+j)	
	Em Exercícios Anteriores (a)	Em 31 de Dezembro de 2017 (b)				Em Exercícios Anteriores (f)	Em 31 de Dezembro de 2017 (g)					
SECRETARIA DE CULTURA E LAZER	0,00	0,00	0,00	0,00	0,00	0,00	0,00	0,00	0,00	0,00	0,00	0,00
SECRETARIA DE ESPORTE E JUVENTUDE	0,00	38.827,05	35.722,05	0,00	3.105,00	0,00	1.500,00	0,00	0,00	0,00	1.500,00	4.605,00
SECRETARIA MUNICIPAL DO TRABALHO, EMPREGO E EMPREENDEDORISMO	84.507,93	44.438,03	34.032,03	0,00	94.913,93	0,00	2.600,00	0,00	0,00	0,00	2.600,00	97.513,93
SECRETARIA MUNICIPAL DE GOVERNO, ARTICULAÇÃO POLÍTICA E MOBILIZAÇÃO	0,00	0,00	0,00	0,00	0,00	0,00	0,00	0,00	0,00	0,00	0,00	0,00
SECRETARIA MUNICIPAL DE PATRIMÔNIO, SERVIÇOS PÚBLICOS E TRANSPORTE	6.089.660,64	2.716.828,74	2.572.460,02	0,00	6.234.029,36	0,00	851.089,84	229.824,76	229.824,76	0,00	621.265,08	6.855.294,44
SECRETARIA MUNICIPAL DE PLANEJAMENTO URBANO E AMBIENTAL	29.238,50	109.517,57	106.939,92	0,00	31.816,15	0,00	2.600,00	0,00	0,00	0,00	2.600,00	34.416,15
SECRETARIA MUNICIPAL DO TURISMO E CULTURA	172.880,77	244.427,28	244.427,28	0,00	172.880,77	0,00	2.600,00	0,00	0,00	0,00	2.600,00	175.480,77
INSTITUTO DE PREVIDÊNCIA	1.214,15	19.141,48	13.194,61	0,00	7.161,02	0,00	18.962,00	0,00	0,00	0,00	18.962,00	26.123,02
SECRETARIA MUNICIPAL DO DESENVOLVIMENTO SOCIAL	0,00	0,00	0,00	0,00	0,00	0,00	0,00	0,00	0,00	0,00	0,00	0,00
RESERVA DE CONTINGÊNCIA	0,00	0,00	0,00	0,00	0,00	0,00	0,00	0,00	0,00	0,00	0,00	0,00
RESERVA ORÇAMENTARIA RPPS	0,00	0,00	0,00	0,00	0,00	0,00	0,00	0,00	0,00	0,00	0,00	0,00
AUTARQUIA MUNICIPAL DE TRANSITO	196.713,48	536.297,19	511.395,25	0,00	221.615,42	0,00	91.714,26	0,00	6.449,94	0,00	85.264,32	306.879,74
INSTITUTO DO MEIO AMBIENTE DO MUNICÍPIO DE CAUCAIA	7.736,49	82.589,50	82.589,50	0,00	7.736,49	0,00	2.600,00	0,00	0,00	0,00	2.600,00	10.336,49
PODER LEGISLATIVO	0,00	0,00	0,00	0,00	0,00	0,00	344,89	287,01	287,01	0,00	57,88	57,88
RESTOS A PAGAR (INTRA-ORÇAMENTÁRIOS) (II)	217.883,22	2.290.476,47	2.211.510,02	0,00	296.849,67	0,00	0,00	0,00	0,00	0,00	0,00	296.849,67
TOTAL (III) = (I + II)	45.826.120,46	31.270.888,94	27.679.667,39	0,00	49.417.342,01	8.894,94	5.815.672,91	3.373.749,40	2.277.047,36	0,00	3.547.520,49	52.964.862,50

GOVERNO MUNICIPAL DE CAUCAIA

Relatório Resumido de Execução Orçamentária


Restos a Pagar por Poder e Órgão

Orçamento Fiscal e da Seguridade Social


Período: Janeiro a Fevereiro de 2018/Bimestre: Janeiro e Fevereiro

RREO - Anexo 7 (LRF, Art. 53, inciso V)

PODER/ÓRGÃO	RESTOS A PAGAR PROCESSADOS E NÃO PROCESSADOS LIQUIDADOS EM EXERCÍCIOS ANTERIORES					RESTOS A PAGAR NÃO PROCESSADOS					Saldo l = (e + k)	
	INSCRITOS		Pagos (c)	Cancelados (d)	Saldo e = (a+b) - (c+d)	INSCRITOS		Liquidados (h)	Pagos (i)	Cancelados (j)		Saldo k = (f+g) - (i+j)
	Em Exercícios Anteriores (a)	Em 31 de Dezembro de 2017 (b)				Em Exercícios Anteriores (f)	Em 31 de Dezembro de 2017 (g)					




NAUMI GOMES DE AMORIM
PREFEITO MUNICIPAL



ACONTABIL CONTABILIDADE E SERVIÇOS S/S EPP
Contador - CRC 6888/O-5



GELMA MARIA LEITÃO BARROS
CONTROLADORA



MARCUS MOTA DE PAULA CAVALCANTE
SECRETARIO DE FINANÇAS

GOVERNO MUNICIPAL DE CAUCAIA

Relatório Resumido de Execução Orçamentária

DEMONSTRATIVO DAS RECEITAS E DESPESAS COM MANUTENÇÃO E DESENVOLVIMENTO DO ENSINO - MDE

Orçamento Fiscal e da Seguridade Social

Período: Janeiro a Fevereiro de 2018/Bimestre: Janeiro e Fevereiro

RRFO - ANEXO 8 (LDB, art. 72)

R\$ 1,00

RECEITA RESULTANTE DE IMPOSTOS (Caput do Art. 212 da Constituição)	RECEITAS DO ENSINO				
	PREVISÃO INICIAL	PREVISÃO ATUALIZADA (a)	RECEITAS REALIZADAS		
			Até o Bimestre (b)	% (b/a) x 100	
RECEITA DE IMPOSTOS LIQUIDA (I)	75.450.150,00	75.450.150,00	11.888.208,30	15,76	
1.1 - Receita Resultante do Imposto sobre a Propriedade Predial e Territorial Urbana - IPTU	17.500.000,00	17.500.000,00	1.549.457,90	8,85	
1.1.1 - IPTU	13.000.000,00	13.000.000,00	744.561,98	5,72	
1.1.2 - Multa, Juros de Mora, Divida Ativa e Outros Encargos do IPTU	4.500.000,00	4.500.000,00	804.895,92	17,88	
1.2 - Receita Resultante do Imposto sobre Transmissao Inter Vivos - ITBI	5.400.000,00	5.400.000,00	848.988,99	15,72	
1.2.1 - ITBI	5.400.000,00	5.400.000,00	848.988,99	15,72	
1.2.2 - Multa, Juros de Mora, Divida Ativa e Outros Encargos do ITBI	0,00	0,00	0,00	0,00	
1.3 - Receita Resultante sobre o Imposto sobre Servico de Qualquer Natureza - ISS	35.550.150,00	35.550.150,00	6.870.741,30	19,32	
1.3.1 - ISS	35.000.000,00	35.000.000,00	6.817.877,51	18,90	
1.3.2 - Multa, Juros de Mora, Divida Ativa e Outros Encargos do ISS	550.150,00	550.150,00	252.863,79	45,96	
1.4 Imposto Resultante do Imposto de Renda Retido na Fonte - IRRF	17.000.000,00	17.000.000,00	2.619.020,11	15,40	
1.5 - Imposto Sobre a Propriedade Territorial Rural - ITR	0,00	0,00	0,00	0,00	
1.5.1 - ITR	0,00	0,00	0,00	0,00	
1.5.2 - Multa, Juros de Mora, Divida Ativa e Outros Encargos do ITR	0,00	0,00	0,00	0,00	
RECEITAS DE TRANSFERÊNCIAS CONSTITUCIONAIS E LEGAIS (II)	209.755.000,00	209.755.000,00	39.372.763,89	18,77	
2.1 - Cota-Parte FPM	102.000.000,00	102.000.000,00	18.164.227,42	17,80	
2.1.1 - Parcela referente a CF, art. 159, I, alinea b	102.000.000,00	102.000.000,00	18.164.227,42	17,80	
2.1.2 - Parcela referente a CF, art. 159, I, alinea d	0,00	0,00	0,00	0,00	
2.1.3 - Parcela referente a CF, art. 159, I, alinea e	0,00	0,00	0,00	0,00	
2.2 - Cota-Parte ICMS	95.000.000,00	95.000.000,00	16.589.838,23	17,46	
2.3 - ICMS Desoneracao - LC N. 87/1996	20.000,00	20.000,00	43.317,52	216,58	
2.4 - Cota-Parte IPI Exportacao	260.000,00	260.000,00	75.766,95	29,14	
2.5 - Cota-Parte ITR	75.000,00	75.000,00	5.799,93	7,73	
2.6 - Cota-Parte IPVA	12.400.000,00	12.400.000,00	4.493.813,84	36,24	
2.7 - Cota-Parte IOF-Ouro	0,00	0,00	0,00	0,00	
3- TOTAL DA RECEITA DE IMPOSTOS (1 + 2)	285.205.150,00	285.205.150,00	51.260.972,19	17,97	
RECEITAS ADICIONAIS PARA FINANCIAMENTO DO ENSINO	PREVISÃO INICIAL	PREVISÃO ATUALIZADA (a)	RECEITAS REALIZADAS		
			Até o Bimestre (b)	% (b/a) x 100	
	4 - RECEITA DA APLICACAO FINANCEIRA DE OUTROS RECURSOS DE IMPOSTOS VINCULADO	0,00	0,00	0,00	0,00
5- RECEITA DE TRANSFERENCIAS DO FNDE	24.090.000,00	24.090.000,00	2.219.209,27	9,21	
5.1- Transferencias do Salario-Educacao	16.360.000,00	16.360.000,00	2.219.209,27	13,56	
5.2- Transferencias Diretas - PDDE	0,00	0,00	0,00	0,00	
5.3- Transferencias Diretas - PNAE	7.000.000,00	7.000.000,00	0,00	0,00	
5.4- Transferencias Diretas - PNATE	730.000,00	730.000,00	0,00	0,00	
6.1- Transferencias de Convenios	0,00	0,00	0,00	0,00	
6.2- Aplicacao Financeira dos Recursos de Convenios	0,00	0,00	0,00	0,00	
7- RECEITA DE OPERACOES DE CREDITO	0,00	0,00	0,00	0,00	
8- OUTRAS RECEITAS PARA FINANCIAMENTO DO ENSINO	0,00	0,00	0,00	0,00	
5.5- Outras Transferencias do FNDE	0,00	0,00	0,00	0,00	

GOVERNO MUNICIPAL DE CAUCAIA

Relatório Resumido de Execução Orçamentária

DEMONSTRATIVO DAS RECEITAS E DESPESAS COM MANUTENÇÃO E DESENVOLVIMENTO DO ENSINO - MDE

Orçamento Fiscal e da Seguridade Social

Período: Janeiro a Fevereiro de 2018/Bimestre: Janeiro e Fevereiro

R\$ 1,00				
5.6- Aplicação Financeira dos Recursos do FNDE	0,00	0,00	0,00	0,00
6- RECEITA DE TRANSFERÊNCIAS DE CONVENIOS	0,00	0,00	0,00	0,00
9- TOTAL DAS RECEITAS ADICIONAIS PARA FINANCIAMENTO DO ENSINO (4 + 5 + 6 + 7 + 8)	24.090.000,00	24.090.000,00	2.219.209,27	9,21

RECEITAS ADICIONAIS PARA FINANCIAMENTO DO ENSINO	PREVISÃO INICIAL	PREVISÃO ATUALIZADA (a)	RECEITAS REALIZADAS	
			Até o Bimestre (b)	% (b/a) x 100
10- RECEITAS DESTINADAS AO FUNDEB	41.936.000,00	41.936.000,00	7.873.392,60	18,77
10.1- Cota-Parte FPM Destinada ao FUNDEB (20% de 2.1.1)	20.400.000,00	20.400.000,00	3.632.845,40	17,80
10.2- Cota-Parte ICMS Destinada ao FUNDEB (20% de 2.2)	19.000.000,00	19.000.000,00	3.317.967,60	17,46
10.3- ICMS-Desoneração Destinada ao FUNDEB (20% de 2.3)	4.000,00	4.000,00	8.663,40	216,58
10.4- Cota-Parte IPI-Exportação Destinada ao FUNDEB (20% de 2.4)	52.000,00	52.000,00	15.153,20	29,14
10.5- Cota-Parte ITR ou ITR Arrecadado Destinados ao FUNDEB (20% de (1.5 - 1.5.5)+2.5)	15.000,00	15.000,00	1.159,80	7,73
10.6- Cota-Parte IPVA Destinada ao FUNDEB (20% de 2.6)	2.480.000,00	2.480.000,00	898.762,60	36,24
11- RECEITAS RECEBIDAS DO FUNDEB	186.000.000,00	186.000.000,00	39.305.000,98	21,13
11.1- Transferências de Recursos do FUNDEB	56.000.000,00	56.000.000,00	32.631.905,79	58,27
11.2- Complementação da União ao FUNDEB	130.000.000,00	130.000.000,00	6.673.095,19	5,13
11.3- Receita de Aplicação Financeira dos Recursos do FUNDEB	0,00	0,00	0,00	0,00
12- RESULTADO LÍQUIDO DAS TRANSFERÊNCIAS DO FUNDEB (11.1 - 10)	14.064.000,00	14.064.000,00	24.758.513,19	176,04

DESPESAS DO FUNDEB	DOTAÇÃO INICIAL	DOTAÇÃO ATUALIZADA	DESPESAS EMPENHADAS		DESPESAS LIQUIDADAS		Inscritas em Restos a Pagar Não Processados
			Até o Bimestre (h)	% (h/IVf) x 100	Até o Bimestre (i)	% (i/IVg) x 100	
13- PAGAMENTO DOS PROFISSIONAIS DO MAGISTERIO	129.974.590,00	135.508.470,00	125.994.080,00	92,97	19.842.498,68	14,64	0,00
13.1- Com Educação Infantil	5.733.880,00	5.733.880,00	5.308.990,00	92,58	917.127,98	15,99	0,00
13.2- Com Ensino Fundamental	124.240.710,00	124.040.710,00	120.685.090,00	97,29	18.925.370,70	15,25	0,00
14- OUTRAS DESPESAS	100.496.610,00	110.078.660,00	38.230.662,32	34,73	7.004.667,41	6,36	0,00
14.1- Com Educação Infantil	9.788.050,00	9.572.050,00	1.202.112,74	12,55	75.655,89	0,79	0,00
14.2- Com Ensino Fundamental	90.708.560,00	90.718.560,00	37.028.549,58	40,81	6.929.011,52	7,63	0,00
15- TOTAL DAS DESPESAS DO FUNDEB (13 + 14)	230.471.200,00	245.587.130,00	164.224.742,32	66,87	26.847.166,09	10,93	0,00

DEDUÇÕES PARA FINS DO LIMITE DO FUNDEB	VALOR
16- RESTOS A PAGAR INSCRITOS NO EXERCÍCIO SEM DISPONIBILIDADE FINANCEIRA DE RECURSOS DO FUNDEB	0,00
16.1 - FUNDEB 60%	0,00
16.2 - FUNDEB 40%	0,00
17- RESTOS A PAGAR INSCRITOS NO EXERCÍCIO SEM DISPONIBILIDADE FINANCEIRA DE RECURSOS DO FUNDEB	0,00
17.1 - FUNDEB 60%	0,00
17.2 - FUNDEB 40%	0,00
18- TOTAL DAS DEDUÇÕES CONSIDERADAS PARA FINS DE LIMITE DO FUNDEB (16 + 17)	0,00
INDICADORES DO FUNDEB	VALOR

GOVERNO MUNICIPAL DE CAUCAIA

Relatório Resumido de Execução Orçamentária

DEMONSTRATIVO DAS RECEITAS E DESPESAS COM MANUTENÇÃO E DESENVOLVIMENTO DO ENSINO - MDE

Orçamento Fiscal e da Seguridade Social

Período: Janeiro a Fevereiro de 2018/Bimestre: Janeiro e Fevereiro

	R\$ 1,00
RRFO - ANEXO 8 (LDB, art. 72)	
19 - TOTAL DAS DESPESAS DO FUNDEB PARA FINS DE LIMITE (15 - 18)	26.847.166,09
19.1 - Mínimo de 60% do FUNDEB na Remuneração do Magistério1 (13 - (16.1 + 17.1)) / (11) x 100) %	50,48
19.2 - Máximo de 40% em Despesa com MDE, que não Remuneração do Magistério (14 - (16.2 + 17.2)) / (11) x 100) %	17,82
19.3 - Máximo de 5% não Aplicado no Exercício (100 - (19.1 +19.2)) %	31,70

CONTROLE DA UTILIZAÇÃO DE RECURSOS NO EXERCÍCIO SUBSEQÜENTE	VALOR
20 - RECURSOS RECEBIDOS DO FUNDEB EM <EXERCÍCIO ANTERIOR> QUE NÃO FORAM UTILIZADOS	
21 - DESPESAS CUSTEADAS COM O SALDO DO ITEM 20 ATÉ O 1º TRIMESTRE DE <EXERCÍCIO >2	

DESPESAS COM AÇÕES TÍPICAS DE MDE	DOTAÇÃO INICIAL	DOTAÇÃO ATUALIZADA	DESPESAS EMPENHADAS		DESPESAS LIQUIDADAS		Inscritas em Restos a Pagar Não Processados
			Até o Bimestre (h)	% (h/IVf) x 100	Até o Bimestre (i)	% (i/IVg) x 100	
22- EDUCACAO INFANTIL	15.521.930,00	15.305.930,00	6.511.102,74	42,53	992.783,87	6,48	0,00
23- ENSINO FUNDAMENTAL	214.949.270,00	214.759.270,00	157.713.639,58	73,43	23.509.713,51	10,94	0,00
24- ENSINO MEDIO	2.094.500,00	2.794.500,00	2.434.287,18	87,10	-2.196.215,22	0,00	0,00
25- ENSINO SUPERIOR	0,00	0,00	0,00	0,00	0,00	0,00	0,00
26- ENSINO PROFISSIONAL NAO INTEGRADO AO ENSINO REGULAR	0,00	0,00	0,00	0,00	0,00	0,00	0,00
27- OUTRAS	25.349.090,00	25.755.090,00	7.770.891,71	30,17	2.135.972,30	8,29	0,00
28- TOTAL DAS DESPESAS COM AÇÕES TÍPICAS DE MDE (22+23 + 24 + 25 + 26 + 27)	257.914.790,00	258.614.790,00	174.429.921,21	67,45	24.442.254,46	9,45	0,00

DEDUÇÕES CONSIDERADAS PARA FINS DE LIMITE CONSTITUCIONAL	VALOR
29- RESULTADO LÍQUIDO DAS TRANSFERÊNCIAS DO FUNDEB = (12)	24.758.513,19
30- DESPESAS CUSTEADAS COM A COMPLEMENTAÇÃO DO FUNDEB NO EXERCÍCIO	
32- DESPESAS CUSTEADAS COM O SUPERÁVIT FINANCEIRO, DO EXERCÍCIO ANTERIOR, DO FUNDEB	
33- DESPESAS CUSTEADAS COM O SUPERÁVIT FINANCEIRO, DO EXERCÍCIO ANTERIOR, DE OUTROS RECURSOS DE IMPOSTOS	
34- RESTOS A PAGAR INSCRITOS NO EXERCÍCIO SEM DISPONIBILIDADE FINANCEIRA DE RECURSOS DE IMPOSTOS VINCULADOS AO ENSINO	
35- CANCELAMENTO, NO EXERCÍCIO, DE RESTOS A PAGAR INSCRITOS COM DISPONIBILIDADE FINANCEIRA DE RECURSOS DE IMPOSTOS VINCULADOS AO ENSINO	
36- TOTAL DAS DEDUÇÕES CONSIDERADAS PARA FINS DE LIMITE CONSTITUCIONAL (29 + 30 + 32 + 33 + 34 + 35)6	24.758.513,19
37- TOTAL DAS DESPESAS PARA FINS DE LIMITE ((22 + 23) - (36))6	-256.015,81
38- PERCENTUAL DE APLICAÇÃO EM MDE SOBRE A RECEITA LÍQUIDA DE IMPOSTOS ((37) / (3) x 100) %6 - LIMITE CONSTITUCIONAL 25%5	-0,50

GOVERNO MUNICIPAL DE CAUCAIA

Relatório Resumido de Execução Orçamentária


DEMONSTRATIVO DAS RECEITAS E DESPESAS COM MANUTENÇÃO E DESENVOLVIMENTO DO ENSINO - MDE

Orçamento Fiscal e da Seguridade Social

Período: Janeiro a Fevereiro de 2018/Bimestre: Janeiro e Fevereiro

RRFO - ANEXO 8 (LDB, art. 72)


R\$ 1,00



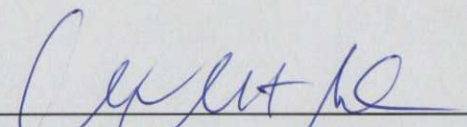
NAUMI GOMES DE AMORIM
PREFEITO MUNICIPAL



ACONTABIL CONTABILIDADE E SERVIÇOS S/S EPP
Contador - CRC 6888/O-5



GELMA MARIA LEITÃO BARROS
CONTROLADORA



MARCUS MOTA DE PAULA CAVALCANTE
SECRETÁRIO DE FINANÇAS

GOVERNO MUNICIPAL DE CAUCAIA

Relatório Resumido de Execução Orçamentária

Demonstrativo das Receitas e Despesas com Ações e Serviços Públicos de Saúde

Orçamento Fiscal e da Seguridade Social

Período: Janeiro a Fevereiro de 2018/Bimestre: Janeiro e Fevereiro

RRFO - Anexo 12 (LC 141/2012, art. 35)

R\$ 1.00

RECEITAS PARA APURAÇÃO DA APLICAÇÃO EM AÇÕES E SERVIÇOS PÚBLICOS DE SAÚDE	PREVISÃO INICIAL	PREVISÃO ATUALIZADA (a)	RECEITAS REALIZADAS	
			Até o Bimestre (b)	% (b/a) x 100
RECEITA DE IMPOSTOS LIQUIDA (I)	75.450.150,00	75.450.150,00	11.888.208,30	15,76
Imposto Predial e Territorial Urbano - IPTU	13.000.000,00	13.000.000,00	744.561,98	5,72
Imposto Sobre Transmissão de Bens Intervivos - ITBI	5.400.000,00	5.400.000,00	848.988,99	15,72
Imposto Sobre Serviços de Qualquer Natureza - ISS	35.000.000,00	35.000.000,00	6.617.877,51	18,90
Imposto de Renda Retido na Fonte - IRRF	17.000.000,00	17.000.000,00	2.619.020,11	15,40
Imposto Territorial Rural - ITR	0,00	0,00	0,00	0,00
Multas, Juros de Mora e Outros Encargos dos Impostos	0,00	0,00	0,00	0,00
Divida Ativa dos Impostos	5.050.150,00	5.050.150,00	1.057.759,71	20,94
Multas, Juros de Mora e Outros Encargos da Divida Ativa	0,00	0,00	0,00	0,00
RECEITA DE TRANSFERENCIAS CONSTITUCIONAIS LEGAIS (II)	209.775.000,00	209.775.000,00	39.416.081,41	18,79
Cota-Parte FPM	102.000.000,00	102.000.000,00	18.164.227,42	17,80
Cota-Parte ITR	75.000,00	75.000,00	5.799,93	7,73
Cota-Parte IPVA	12.400.000,00	12.400.000,00	4.493.813,84	36,24
Cota-Parte ICMS	95.000.000,00	95.000.000,00	16.589.838,23	17,46
Cota-Parte IPI-Exportacao	260.000,00	260.000,00	75.766,95	29,14
Compensacoes Financeiras Provenientes de Impostos e Transferencias Constitucionais	20.000,00	20.000,00	43.317,52	216,58
Desoneracao ICMS (LC 87/96)	20.000,00	20.000,00	43.317,52	216,58
Outras	0,00	0,00	0,00	0,00
TOTAL DAS RECEITAS PARA APURAÇÃO DA APLICAÇÃO EM AÇÕES E SERVIÇOS PÚBLICOS DE SAÚDE (III) = (I + II)	285.225.150,00	285.225.150,00	51.304.289,71	17,99

RECEITAS ADICIONAIS PARA FINANCIAMENTO DA SAÚDE	PREVISÃO INICIAL	PREVISÃO ATUALIZADA (c)	RECEITAS REALIZADAS	
			Até o Bimestre (d)	% (d/c) x 100
TRANSFERÊNCIA DE RECURSOS DO SISTEMA ÚNICO DE SAÚDE - SUS	270.083.000,00	270.083.000,00	48.815.135,84	18,07
Provenientes da Uniao	102.075.000,00	102.075.000,00	18.170.027,35	17,80
Provenientes dos Estados	107.660.000,00	107.660.000,00	21.159.419,02	19,65
Provenientes de Outros Municípios	0,00	0,00	0,00	0,00
Outras Receitas do SUS	60.348.000,00	60.348.000,00	9.485.689,47	15,71
TRANSFERENCIAS VOLUNTARIAS	0,00	0,00	0,00	0,00
RECEITAS DE OPERACOES DE CREDITO VINCULADA A SAUDE	0,00	0,00	0,00	0,00
OUTRAS RECEITAS PARA FINANCIAMENTO DA SAUDE	0,00	0,00	0,00	0,00
TOTAL RECEITAS ADICIONAIS PARA FINANCIAMENTO DA SAÚDE	270.083.000,00	270.083.000,00	48.815.135,84	18,07

DESPESAS COM SAÚDE (Por Grupo de Natureza da Despesa)	DOTAÇÃO INICIAL	DOTAÇÃO ATUALIZADA (e)	DESPESAS EMPENHADAS		DESPESAS LIQUIDADAS		Inscritas em Restos a Pagar Não Processados
			Até o Bimestre (f)	% (f/e) x 100	Até o Bimestre (g)	% (g/e) x 100	
DESPESAS CORRENTES	127.324.693,00	127.031.693,00	50.798.797,54	39,99	19.963.257,69	15,72	0,00
Pessoal e Encargos Sociais	67.393.875,00	67.744.375,00	21.394.715,04	31,58	10.960.103,95	16,17	0,00
Juros e Encargos da Divida	0,00	0,00	0,00	0,00	0,00	0,00	0,00
Outras Despesas Correntes	59.930.818,00	59.287.318,00	29.404.082,50	49,59	9.003.153,74	15,18	0,00
DESPESAS DE CAPITAL	24.085.340,00	24.378.340,00	1.156.055,73	4,74	0,00	0,00	0,00
Investimentos	24.085.340,00	24.378.340,00	1.156.055,73	4,74	0,00	0,00	0,00

GOVERNO MUNICIPAL DE CAUCAIA

Relatório Resumido de Execução Orçamentária

Demonstrativo das Receitas e Despesas com Ações e Serviços Públicos de Saúde

Orçamento Fiscal e da Seguridade Social

Período: Janeiro a Fevereiro de 2018/Bimestre: Janeiro e Fevereiro

RRFO - Anexo 12 (LC 141/2012, art. 35)

Inversões Financeiras	0,00	0,00	0,00	0,00	0,00	0,00	0,00	0,00
Amortização da Dívida	0,00	0,00	0,00	0,00	0,00	0,00	0,00	0,00
TOTAL DAS DESPESAS COM SAÚDE (IV)	151.410.033,00	151.410.033,00	51.954.853,27	34,31	19.963.257,69	13,18	0,00	0,00

DESPESAS COM SAÚDE NÃO COMPUTADAS PARA FINS DE APURAÇÃO DO PERCENTUAL MÍNIMO	DOTAÇÃO INICIAL	DOTAÇÃO ATUALIZADA	DESPESAS EMPENHADAS		DESPESAS LIQUIDADAS		Inscritas em Restos a Pagar Não Processados
			Até o Bimestre (h)	% (h/IVf) x 100	Até o Bimestre (i)	% (i/IVg) x 100	
DESPESAS CORRENTES	113.991.993,00	113.991.993,00	30.733.889,61	26,96	10.660.162,88	9,35	0,00
DESPESAS COM INATIVOS E PENSIONISTAS	0,00	0,00	0,00	0,00	0,00	0,00	0,00
DESPESAS COM ACESSO A SAÚDE QUE NÃO ATENDE AO PRINCÍPIO DE ACESSO UNIVERSAL	0,00	0,00	0,00	0,00	0,00	0,00	0,00
DESPESAS CUSTEADAS COM OUTROS RECURSOS	113.991.993,00	113.991.993,00	30.733.889,61	59,15	10.660.162,88	53,39	0,00
Recursos de Operações de Crédito	0,00	0,00	0,00	0,00	0,00	0,00	0,00
Outros Recursos	0,00	0,00	0,00	0,00	0,00	0,00	0,00
OUTRAS AÇÕES E SERVIÇOS NÃO COMPUTADOS	0,00	0,00	0,00	0,00	0,00	0,00	0,00
RESTOS A PAGAR NÃO PROCESSADOS INSCRITOS INDEVIDAMENTE NO EXERCÍCIO SEM DÍVIDA	0,00	0,00	0,00	0,00	0,00	0,00	0,00
DESPESAS CUSTEADAS COM DISPONIBILIDADE DE CAIXA VINCULADOS AOS RESTOS A PAGAR	0,00	0,00	0,00	0,00	0,00	0,00	0,00
DESPESAS CUSTEADAS COM RECURSOS VINCULADOS A PARCELA DO PERCENTUAL MÍNIMO	0,00	0,00	0,00	0,00	0,00	0,00	0,00
TOTAL DAS DESPESAS NÃO COMPUTADAS (V)	113.991.993,00	113.991.993,00	30.733.889,61	26,96	10.660.162,88	9,35	0,00
TOTAL DAS DESPESAS COM AÇÕES E SERVIÇOS PÚBLICOS DE SAÚDE (VI) = (IV - V)	37.418.040,00	37.418.040,00	21.220.963,66	56,71	9.303.094,81	24,86	0,00

PERCENTUAL DE APLICAÇÕES EM AÇÕES E SERVIÇOS PÚBLICOS DE SAÚDE SOBRE A RECEITA DE IMPOSTOS LÍQUIDA E TRANSFERÊNCIAS CONSTITUCIONAIS LEGAIS (VII%) = (VI(h ou i) / IIIb X 100) - LIMITE CONSTITUCIONAL	18,13
-------------------------------------------------------------------------------------------------------------------------------------------------------------------------------------------------------	-------

VALOR REFERENTE A DIFERENÇA ENTRE O VALOR EXECUTADO E LIMITE MÍNIMO CONSTITUCIONAL VI(h ou i) - (15 X IIIb) / 100	1.607.451,35
-------------------------------------------------------------------------------------------------------------------	--------------

EXECUÇÃO DE RESTOS A PAGAR NÃO PROCESSADOS INSCRITO COM DISPONIBILIDADE DE CAIXA	INSCRITOS	CANCELADOS / PRESCRITOS	PAGOS	A PAGAR	PARCELA CONSIDERADA NO LIMITE
TOTAL					

CONTROLE DOS RESTOS A PAGAR CANCELADOS OU PRESCRITOS PARA FINS DE APLICAÇÃO DA DISPONIBILIDADE DE CAIXA CONFORME ARTIGO 24 §1º e 2º	SALDO INICIAL	DESPESAS CUSTEADAS NO EXERCÍCIO DE REFERÊNCIA (j)	SALDO FINAL (NÃO APLICADO)
TOTAL (VIII)			

CONTROLE DO VALOR REFERENTE AO PERCENTUAL MÍNIMO NÃO CUMPRIDO EM EXERCÍCIOS ANTERIORES PARA FINS DE APLICAÇÃO DOS RECURSOS VINCULADOS CONFORME ARTIGOS 25 E 26	SALDO INICIAL	DESPESAS CUSTEADAS NO EXERCÍCIO DE REFERÊNCIA (j)	SALDO FINAL (NÃO APLICADO)
TOTAL (IX)			


GOVERNO MUNICIPAL DE CAUCAIA
 Relatório Resumido de Execução Orçamentária
Demonstrativo das Receitas e Despesas com Ações e Serviços Públicos de Saúde
 Orçamento Fiscal e da Seguridade Social
 Período: Janeiro a Fevereiro de 2018/Bimestre: Janeiro e Fevereiro

RRFO - Anexo 12 (L.C. 141/2012, art. 35)


DESPESAS COM SAÚDE (Por Subfunção)	DOTAÇÃO INICIAL	DOTAÇÃO ATUALIZADA (e)	DESPESAS EMPENHADAS		DESPESAS LIQUIDADAS		Inscritas em Restos a Pagar Não Processados
			Até o Bimestre (f)	% (f/e) x 100	Até o Bimestre (g)	% (g/e) x 100	
Atencao Basica	61.324.565,00	55.870.306,00	19.270.925,49	40,90	7.861.182,88	43,28	0,00
Assistencia Hospitalar e Ambulatorial	65.372.230,00	70.409.329,00	25.031.215,27	53,13	9.139.524,89	50,32	0,00
Suporte Profilatico e Terapeutico	2.840.010,00	2.840.010,00	242.971,16	0,51	242.971,16	1,33	0,00
Vigilancia Sanitaria	1.717.100,00	1.757.400,00	264.726,68	0,56	96.449,96	0,53	0,00
Vigilancia Epidemiologica	6.323.678,00	6.462.878,00	2.300.061,80	4,88	822.118,28	4,52	0,00
Alimentacao e Nutricao	34.500,00	34.500,00	0,00	0,00	0,00	0,00	0,00
Outras Subfuncoes	13.797.950,00	14.035.610,00	4.844.952,87	34,51	1.801.010,52	12,83	0,00
TOTAL	151.410.033,00	151.410.033,00	51.954.853,27	34,31	19.963.257,69	13,18	0,00

R\$ 1,00


 NAUMI GOMES DE AMORIM
 PREFEITO MUNICIPAL


 ACONTABIL CONTABILIDADE E SERVIÇOS S/S EPP
 Contador - CRC 6888/O-5


 GELMA MARIA LEITÃO BARROS
 CONTROLADORA


 MARCUS MOTA DE PAULA CAVALCANTE
 SECRETÁRIO DE FINANÇAS

GOVERNO MUNICIPAL DE CAUCAIA
 Relatório Resumido da Execução Orçamentária
 Demonstrativo das Parcerias Público-Privadas
 Orçamentos Fiscal e da Seguridade Social


Período: Janeiro a Fevereiro de 2018/Bimestre: Janeiro e Fevereiro

RREO - ANEXO 13 (Lei nº 11.079, de 30.12.2004, arts. 22, 25 e 28)

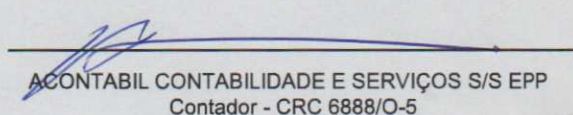
R\$ 1,00

Impactos das Contratações de PPP	SALDO TOTAL EM 31 DE DEZEMBRO DO EXERCÍCIO ANTERIOR (a)	REGISTROS EFETUADOS EM 2018	
		No Bimestre	Até o Bimestre (b)
TOTAL DE ATIVOS	0,00	0,00	0,00
Ativos Constituídos pela SPE	0,00	0,00	0,00
TOTAL DE PASSIVOS	0,00	0,00	0,00
Obrigações decorrentes de Ativos Constituídos pela SPE	0,00	0,00	0,00
Provisões de PPP	0,00	0,00	0,00
Outros Passivos	0,00	0,00	0,00
ATOS POTENCIAIS PASSIVOS	0,00	0,00	0,00
Obrigações Contratuais	0,00	0,00	0,00
Riscos não Provisionados	0,00	0,00	0,00
Garantias Concedidas	0,00	0,00	0,00
Outros Passivos Contingentes	0,00	0,00	0,00


DESPESAS DE PPP	EXERCÍCIO ANTERIOR	EXERCÍCIO CORRENTE (EC)	<EC+1>	<EC+2>	<EC+3>	<EC+4>	<EC+5>	<EC+6>	<EC+7>	<EC+8>	<EC+9>
TOTAL DAS DESPESAS	0,00	0,00	0,00	0,00	0,00	0,00	0,00	0,00	0,00	0,00	0,00
PPP A CONTRATAR (II)	0,00	0,00	0,00	0,00	0,00	0,00	0,00	0,00	0,00	0,00	0,00
RECEITA CORRENTE LÍQUIDA (RCL) (III)	0,00	0,00	0,00	0,00	0,00	0,00	0,00	0,00	0,00	0,00	0,00
TOTAL DAS DESPESAS CONSIDERADAS PARA O LIM	0,00	0,00	0,00	0,00	0,00	0,00	0,00	0,00	0,00	0,00	0,00
TOTAL DAS DESPESAS / RCL (%) (V) = (IV) / (III)	0,00	0,00	0,00	0,00	0,00	0,00	0,00	0,00	0,00	0,00	0,00




NAUMI GOMES DE AMORIM
 PREFEITO MUNICIPAL



ACONTABIL CONTABILIDADE E SERVIÇOS S/S EPP
 Contador - CRC 6888/O-5



GELMA MARIA LEITÃO BARROS
 CONTROLADORA



MARCUS MOTA DE PAULA CAVALCANTE
 SECRETARIO DE FINANÇAS

GOVERNO MUNICIPAL DE CAUCAIA

Relatório Resumido de Execução Orçamentária

Demonstrativo Simplificado do Relatório Resumido da Execução Orçamentária

Orçamento Fiscal e da Seguridade Social

Período: Janeiro a Fevereiro de 2018/Bimestre: Janeiro e Fevereiro

RREO - Anexo XIV (LRF, Art. 52, inciso I, alíneas "a" e "b" do inciso II e §1º)

Em Reais

BALANÇO ORÇAMENTÁRIO		Até o Bimestre			
PREVISÃO INICIAL		710.000.000,00			
PREVISÃO ATUALIZADA		710.000.000,00			
RECEITAS REALIZADAS		110.858.215,92			
DÉFICIT ORÇAMENTÁRIO		0,00			
SALDOS DE EXERCÍCIOS ANTERIORES		0,00			
DOTAÇÃO INICIAL		710.000.000,00			
CRÉDITOS ADICIONAIS		0,00			
DOTAÇÃO ATUALIZADA		710.000.000,00			
DESPEZA EMPENHADA		296.053.903,64			
DESPEZA LIQUIDADADA		80.179.139,46			
SUPERÁVIT ORÇAMENTÁRIO		30.679.076,46			
DESPEZA POR FUNÇÃO/SUBFUNÇÃO		Até o Bimestre			
DESPESAS EMPENHADAS		296.053.903,64			
DESPESAS LIQUIDADAS		80.179.139,46			
RECEITA CORRENTE LÍQUIDA - RCL		Até o Bimestre			
RECEITA CORRENTE LÍQUIDA		563.492.255,61			
RECEITAS E DESPESAS DOS REGIMES DE PREVIDÊNCIA		Até o Bimestre			
Regime Geral de Previdência Social					
RECEITAS PREVIDENCIÁRIAS REALIZADAS GERAL		0,00			
DESPESAS PREVIDENCIÁRIAS LIQUIDADAS GERAL		0,00			
RESULTADO PREVIDENCIÁRIO GERAL		0,00			
Regime Próprio de Previdência dos Servidores					
RECEITAS PREVIDENCIÁRIAS REALIZADAS RPPS		0,00			
DESPESAS PREVIDENCIÁRIAS LIQUIDADAS RPPS		0,00			
RESULTADO PREVIDENCIÁRIO RPPS		0,00			
RESULTADOS NOMINAL E PRIMÁRIO		Meta Fixada no AMF da LDO (a)	Resultado Apurado Até o Bimestre (b)	% em Relação à Meta (b/a)	
RESULTADO PRIMÁRIO		0,00	7.559.130,99	0,00	
RESULTADO NOMINAL		0,00	0,00	0,00	
RESTOS A PAGAR POR PODER E MINISTÉRIO PÚBLICO		Inscrição	Cancelamento Até o Bimestre	Pagamento Até o Bimestre	Saldo a Pagar
RESTOS A PAGAR PROCESSADOS					
Poder Executivo		31.251.747,46	0,00	27.666.472,78	49.410.180,9
Poder Legislativo		0,00	0,00	0,00	0,00
RESTOS A PAGAR NÃO PROCESSADOS					
Poder Executivo		5.796.366,02	0,00	2.276.760,35	3.528.500,61
Poder Legislativo		0,00	0,00	0,00	0,00
TOTAL		37.048.113,48	0,00	29.943.233,13	52.938.681,6
DESPESAS COM AÇÕES TÍPICAS DE MDE		Valor Apurado Até o Bimestre	Limites Constitucionais Anuais		
			% Mínimo a Aplicar no Exercício	% Aplicado Até o Bimestre	
Mínimo Anual de <18% / 25%> das Receitas de Impostos na		-256.015,81	25,00	-0,50	
Mínimo Anual de 60% do FUNDEB na Remuneração do		26.847.166,09	60,00	50,48	
Complementação da União ao FUNDEB		6.673.095,19	0,00	0,00	
RECEITAS DE OPERAÇÕES DE CRÉDITO E DESPESAS DE CAPITAL		Valor Apurado Até o Bimestre	Saldo Não Realizado		
Receitas de Operações de Crédito			0,00	43.563.000,00	
Despesa de Capital Líquida			6.202.003,15	165.579.962,91	

GOVERNO MUNICIPAL DE CAUCAIA

Relatório Resumido de Execução Orçamentária

Demonstrativo Simplificado do Relatório Resumido da Execução Orçamentária

Orçamento Fiscal e da Seguridade Social


Período: Janeiro a Fevereiro de 2018/Bimestre: Janeiro e Fevereiro

BREO - Anexo XIV (LRF, Art. 52, inciso I, alíneas "a" e "b" do inciso II e §1º)


Em Reais

RECEITA DE ALIENAÇÃO DE ATIVOS E APLICAÇÃO DOS RECURSOS	Valor Apurado Até o Bimestre	Saldo a Realizar	
Receita de Capital Resultante da Alienação de Ativos	0,00	370.000,00	
Aplicação dos Recursos da Alienação de Ativos	0,00	0,00	
DESPESAS COM AÇÕES E SERVIÇOS PÚBLICOS DE SAÚDE	Valor Apurado Até o Bimestre	Limite Constitucional Anual	
		% Mínimo a Aplicar no Exercício	% Aplicado Até o Bimestre
Despesas com Ações e Serviços Públicos de Saúde	9.303.094,81	15,00	18,13


 NAUMI GOMES DE AMORIM
 PREFEITO MUNICIPAL


 ACONTABIL CONTABILIDADE E SERVIÇOS S/S EPP
 Contador - CRC 6888/O-5


 GELMA MARIA LEITÃO BARROS
 CONTROLADORA


 MARCUS MOTA DE PAULA CAVALCANTE
 SECRETARIO DE FINANÇAS